

Alles für einen schönen Garten



RAIFFEISEN SAUER-SIEGERLAND *Gartenideen*



SO GEHT **GARTENGESTALTUNG**

ZAUNSYSTEME

Schöner Rahmen für
Grundstück & Garten

INFOS, TIPPS & TRICKS

So gelingt Ihr neues
Gartenprojekt

STEIN AUF STEIN

Mit Natursteinen und Klinker
Akzente setzen

DAS INSPIRATIONSMAGAZIN VON



Raiffeisen
Sauer-Siegerland



Raiffeisen
Sauer-Siegerland

**MACHEN SIE MEHR
AUS IHREM GARTEN!**

*Alles für
Ihren Garten*



Warum lieben Sie Ihren Garten oder Ihre Terrasse?
Weil Sie dort Ruhe im Grünen oder unter Bäumen finden?
Weil Sie die eigene Ernte aus dem Gartenbeet genießen?
Oder weil Gartenarbeit für Sie Auszeit von manchen stressigen Tagen bedeutet?

**Worauf es ankommt ist, dass wir unsere Gärten lieben.
Je besser sie zu uns, zu unseren Anforderungen und
Wünschen passen, umso mehr!**

Verwirklichen Sie Ihren persönlichen Gartentraum!
**Mit Ihren Ideen und unserem Expertenwissen
gelingt Ihr Gartenprojekt!**

Vom neuen Lieblingsplatz im Freien über die Garten- und
Wegegestaltung mit Steinen bis zu Grundstückbegrenzungen
mit diversen Materialien und Zäunen bringen wir Ihre Pläne
mit unserem spezialisierten Know-how zusammen.

Kreative Inspirationen für Ihr Gartenprojekt liefern Ihnen
unsere neuen Gartenideen. Bei der konkreten Planung
und Umsetzung unterstützen wir Sie gerne!

**Kommen Sie zu uns und berichten Sie uns von
Ihrem Gartenprojekt, wir freuen uns darauf!**

IMPRESSUM

Herausgeber: BAUVISTA GmbH & Co. KG
Gesamtleitung: Thomas Ditchen
Gestaltung, Text: mgo360 GmbH & Co. KG
Druck: Esser Konzept & Druck

Beachten Sie bitte: Technische Änderungen, Farbabweichungen, Druckfehler, Preisänderungen oder Irrtümer sind vorbehalten. Alle angegebenen Maße verstehen sich als Circa-Angaben. Die abgebildeten Farben und Oberflächen sind nicht farbverbindlich. Alle Preise gelten ab Lager, inkl. MwSt. und solange der Vorrat reicht. Für die Produktinformationen verantwortlich sind die jeweiligen Industrieunternehmen. Alle Preise entsprechen der unverbindlichen Preisempfehlung der Hersteller. Achtung: Produkthersteller können regional abweichen.

Gartenbau war noch nie so einfach

Alles für frostsichere, hochfeste und dauerhafte Fundamente




Bild: Gettyimages

LandschaftsbauBeton GALA 44 Für eine leichte und schnelle Verarbeitung

Sie möchten Fundamente für Schaukeln, Klettergerüste, Spieltürme erstellen oder Palisaden befestigen? Mit dem Baumit Garten- und LandschaftsbauBeton GALA 44 im Sack mit der ALL IN Technologie wird die Verarbeitung jetzt noch leichter und schneller – denn alles was Sie für frostsichere, hochfeste und dauerhafte Fundamente brauchen, ist hier fertig im Sack: ALL IN – Einfach Wasser dazugeben und das Material inklusive Papiersack mischen.

Wie funktioniert das Anmischen?

Der Garten- und LandschaftsbauBeton GALA 44 ALL IN kann im Betonmischer (Freifallmischer) oder mit einem elektrischen Rührwerk angerührt werden. Produkt mit Sack in den Betonmischer geben, Wasser zugeben und durchmischen. Nach circa 4 Minuten hat sich der Papiersack dank der innovativen ALL IN Sacktechnologie aufgelöst, mit dem Mörtel vermischt und steht für die Verarbeitung bereit.



Vorteile auf einen Blick:

- Papiersäcke müssen nicht mehr entsorgt werden. Sparen Sie wertvolle Arbeitszeit.
- Beton oder einen fertigen Mörtel anrühren, ist eine staubige Angelegenheit. Das ist jetzt vorbei, denn durch das Anmischen des Materials inklusive Sack entsteht deutlich weniger Staub.
- Im Vergleich zum bisherigen Garten- und LandschaftsbauBeton ist nun das angemischte Material deutlich geschmeidiger und lässt sich leichter verarbeiten.

Unser Tipp

Bei der ersten Drehung des Betonmischers ist der Papiersack noch intakt. Das Anmachwasser ist frei im Mischer. Stellen Sie den Winkel des Betonmischers beim Start auf 45° oder mehr ein. Nach wenigen Sekunden können Sie den Winkel verändern.

Fragen Sie uns!

Weitere Informationen zum Produkt erhalten Sie unter www.baumit.de/gala-all-in oder direkt von unserem Fachpersonal.



Verlegen und Gestalten im Garten


Beständige Garten- und Landschaftsbau-Produkte

PVM

PflasterVerlegemörtel

Wasserdurchlässiger Bettungs-, Unterlags- oder Ausgleichmörtel zum Verlegen von Pflastersteinen und Platten aus Natur- und Betonwerkstein im System mit Baumit GALAHaft Trass.

- Durch porösen Monokornaufbau – drainfähig
- Vielseitiger Unterlags-/Ausgleichmörtel
- ZTV-konform im System



ZTV-konformes Verlege-System

- 1 Verfugung mit Baumit PflasterFugenmörtel PFM
- 2 Haftbrücke mit Baumit GALAHaft Trass
- 3 Bettung aus Baumit PflasterVerlegemörtel PVM
- 4 Wasserdurchlässige Tragschicht aus Schotter oder
- 5 Drainbeton | Frostschutzkies 30 cm

Pflaster drainfähig verlegen

- 1 Pflaster mit Baumit PflasterFugenmörtel Rapid verfugt
- 2 Bettung aus Baumit PflasterVerlegemörtel PVM
- 3 Wasserdurchlässige Tragschicht aus Schotter oder
- 4 Drainbeton | Frostschutzkies 30 cm

GALAHaft Trass

Zementhaftsbläme

Trasshaltige Zementhaftsbläme für die ZTV-konforme Verlegung von Platten und Pflastersteinen aus Natur- und Betonwerkstein.

- Sicherer Haftverbund
- Vielseitiger Unterlags-/Ausgleichmörtel
- ZTV-konform im System




GALA-FIX

Garten- und LandschaftsbauBeton

Anmischungsfreier, schnell erhärtender Trocken-Fertigbeton für nicht DIN-relevante Betonarbeiten, z. B. zum Befestigen von Zaunpfosten, Wäschespinnen, Spielgeräten, Gartenlampen usw.

- Anmischungsfrei
- Schnell erhärtend
- Auch höhere Festigkeiten möglich



Pflaster nicht drainfähig verlegen

- 1 Steinbelag mit Baumit PflasterFugenmörtel PFM verfugt
- 2 Bettung aus Baumit NatursteinVerlegemörtel NVM
- 3 Lastverteilungsschicht aus Garten- und Landschaftsbau-Beton GALA 44 oder TrockenBeton TB 8
- 4 Wasserdurchlässige Tragschicht aus Schotter oder Drainbeton | Frostschutzkies 30 cm

NVM

NatursteinVerlegemörtel


Nicht drainfähiger Trass-Zementmörtel zum Verlegen von Natursteinen, Keramikplatten u. Ä. im Dickbettverfahren, für außen und innen.

- Verlegemörtel für Natursteinplatten
- Mauermörtel für Natursteinwände
- Verminderte Kalkausblühungen



Harmonisch und elegant

Gestaltungsvielfalt mit Pflaster und Platten



Vios-Palisaden und -Stufen in Anthrazit
Vios-Pflaster in Grau




Vios-Platten in Beige



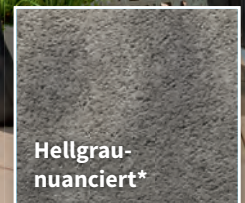
Grau



Anthrazit



Beige



Hellgrau-
nuanciert*



Anthrazit-
nuanciert*

*Nuancierte Farben nur bei Ökopflastersteinen

Vios®-System

Harmonie mit Charakter

Ruhe, Eleganz und Stil. Das ist es, was Vios auf jeden Lieblingsplatz zaubert. Das perfekt aufeinander abgestimmte System aus Pflaster- und Ökosteinen, Terrassenplatten, Palisaden, Stufen und Mauern vereint harmonische Farbgebung mit eleganter Formsprache. Die Vios Produktfamilie wurde seit diesem Jahr zusätzlich um moderne Poolplatten und Randsteine ergänzt. Die sanften Farbtöne kommen durch die dezente Minifase und die feingestralte Oberfläche optimal zur Geltung. Die für das Ökopflaster erhältlichen, edel nuancierten Farbtöne hellgrau-nuanciert und anthrazit-nuanciert runden das Vios-System stimmig ab. Außerdem wurden die Vios RX 40 Recyclingsteine mit dem Blauen Engel ausgezeichnet.



Vios-Pflaster und -Platten in Grau
Vios-Mauer in Grau
MultiBlock in Grau



Urban, elegant und vielseitig

Charakter für Ihren Traumgarten



Stratos-Platten in Titangrau

Stratos®-System

Modern und naturnah

Beim Stratos-System trifft klare Formsprache auf ein ansprechend gestreift nuanciertes Farbspiel, was jedem Lieblingsplatz einen urbanen Charakter verleiht. Dank verschiedener Farbtöne wie Titangrau, Canyonbraun und Moonlightschwarz sowie den aufeinander abgestimmten Systembestandteilen Pflaster, Öko-Pflaster, Terrassenplatten, Stufen und Palisaden sind den Gestaltungsideen keine Grenzen gesetzt.



Stratos-Stufen, -Palisaden und -Pflaster in Cottonbeige



Titangrau

Canyonbraun

Cottonbeige

Moonlight-schwarz

Stratos-Pflaster in Canyonbraun

Der perfekte Rahmen für Ihre Flächengestaltung

Mit den passenden Palisaden sorgen Sie für den krönenden Abschluss.

Wir helfen Ihnen gerne weiter!

Unsere Fachberater*innen finden zusammen mit Ihnen die perfekte Lösung für Ihr neues Projekt.



Harmonie in Stein

Gestaltungsoptionen für Ihren Lieblingsplatz



Cubaro-Mauer in Hellgrau



Hellgrau



Anthrazit



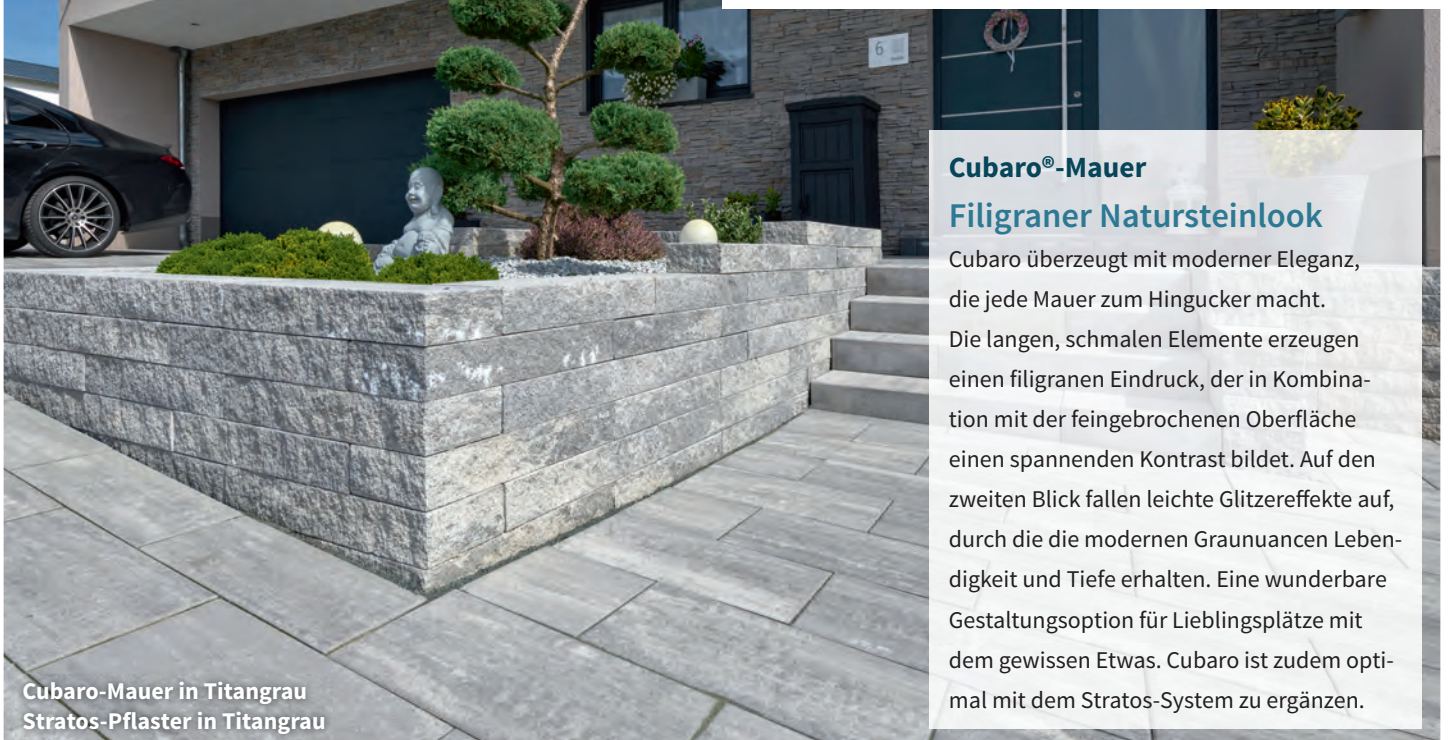
Titangrau



Moonlightschwarz



Cubaro-Mauer in Anthrazit



Cubaro-Mauer in Titangrau
Stratos-Pflaster in Titangrau

Cubaro®-Mauer

Filigraner Natursteinlook

Cubaro überzeugt mit moderner Eleganz, die jede Mauer zum Hingucker macht. Die langen, schmalen Elemente erzeugen einen filigranen Eindruck, der in Kombination mit der feingebrochenen Oberfläche einen spannenden Kontrast bildet. Auf den zweiten Blick fallen leichte Glitzereffekte auf, durch die die modernen Graunuancen Lebendigkeit und Tiefe erhalten. Eine wunderbare Gestaltungsoption für Lieblingsplätze mit dem gewissen Etwas. Cubaro ist zudem optimal mit dem Stratos-System zu ergänzen.



Lebhaft und effektiv

Mischoberflächen mit Blickfang-Garantie



Adina, Mischoberfläche in Grau
Glatt / Gestrahlt

Adina®-System

Stilvolle Abwechslung

Das Adina-Pflaster ist in betonglatter und feingestrahelter Mischoberfläche erhältlich. Dank der unterschiedlichen Beschaffenheit der Oberflächen entsteht ein optisch interessanter Hell-Dunkel-Effekt, der durch die zeitlosen Farbtöne unterstrichen wird. Adina ist sowohl im Läuferverband in vorsortierten, kombinierten Lagen – als auch einzeln, mit betonglatter oder mit feingestrahelter Oberfläche erhältlich. Das zum Pflaster passende Mauersystem besteht ebenfalls durch eine spannende Lebhaftigkeit. Es besteht aus einem Grund- und einem Halbelement, bei denen jeweils eine Sichtfläche eine gebrochene und eine Sichtfläche eine feingestrahelte Oberfläche zeigt. Mit dem Adina-System sind Ihnen in der kreativen Gartengestaltung keine Grenzen gesetzt!



Adina-Mauer in Titangrau
Gebrochen / Gestrahlt



Adina, Mischoberfläche in Anthrazit
Glatt / Gestrahlt

Adina® | Betonglatt

Grau

Anthrazit

Adina® | Feingestrahlt

Grau

Anthrazit

Adina® | Glatt / Gestrahlt

Grau

Anthrazit

Adina®-Mauer | Gebrochen / Feingestrahlt

Titangrau

Moonlightscharz



Puristische Eleganz

Zeitlos schön in Format und Design



Phero® BETONPLUS

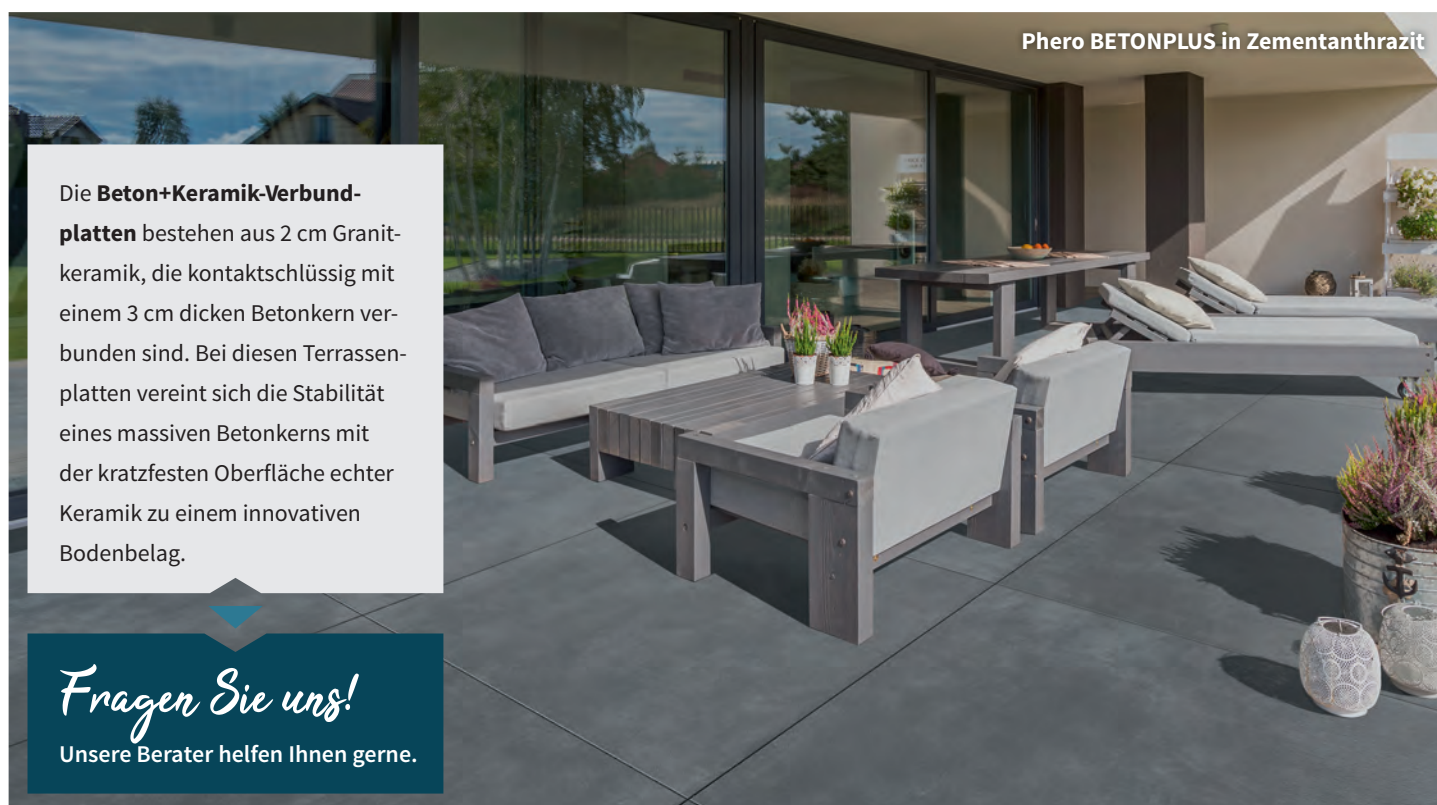
Edle Flächen in Sichtbetonoptik

Nahezu nahtlos fügt sich Phero BETONPLUS auf Lieblingsplätzen zu einer durchgängig wirkenden Fläche im luxuriösen Sichtbetonlook zusammen. Durch den geringen Fugenanteil kann sich die zeitlose Schönheit fast ohne Aufteilungen und Unterbrechungen entfalten. Jeder Quadratmeter dieser XXL-Platte mit 120 x 120 cm Kantenmaß im puristischen Zementlook ist auf großzügig dimensionierte Ausdruckskraft ausgelegt – cool, elegant und authentisch. Ideal für minimalistische Designs, die durch und durch höchste Qualität ausstrahlen.

Zementgrau

Zementanthrazit

Phero BETONPLUS in Zementgrau



Phero BETONPLUS in Zementanthrazit

Die **Beton+Keramik-Verbundplatten** bestehen aus 2 cm Granitkeramik, die kontaktschlüssig mit einem 3 cm dicken Betonkern verbunden sind. Bei diesen Terrassenplatten vereint sich die Stabilität eines massiven Betonkerns mit der kratzfesten Oberfläche echter Keramik zu einem innovativen Bodenbelag.

Fragen Sie uns!

Unsere Berater helfen Ihnen gerne.




Vielfältige Möglichkeiten

Eine besondere Note für Ihren Garten und Terrasse



Taja BETONPLUS in Rostrot



Rostrot

Taja® BETONPLUS

Beeindruckende Lebhaftigkeit

Mit der trendigen Beton+Keramik-Verbundplatte Taja BETONPLUS bringen Sie eine beeindruckende Lebhaftigkeit auf Ihren Lieblingsplatz. Ein besonderes Highlight dieser Platte ist die nuancierte Natursteinoptik in der Farbe rostrot, durch die sich vielfältige Möglichkeiten in der Gestaltung ergeben. Ob modern oder rustikal, Taja BETONPLUS gibt Gärten und Terrassen eine besondere Note.

Die **Beton+Keramik-Verbundplatten** bestehen aus 2 cm Granitkeramik, die kontaktschlüssig mit einem 3 cm dicken Betonkern verbunden sind.




Taja BETONPLUS in Rostrot



Multiformat mit ökologischem Charakter

Verschiedene Formate im Zusammenspiel



1 CityDrän Antik Kombi-Mehrformat

Antikes Design mit ökologischen Vorteilen

Die Kombination verschiedener Formate zu einem gesamten Flächenbild ist mit dem Kombi-Mehrformat ein Leichtes. Vier verschiedene Formate im Zusammenspiel lassen sich in einem wilden Verband oder einem geradlinigen Reihenverband verlegen. Gebrochene Kanten und weite Fugen zeichnen das antike Bild des CityDrän Antik Kombi-Mehrformats. Die umlaufenden Abstandhalter sorgen für einen gleichmäßigen Abstand, in dem Regenwasser optimal versickern kann und somit zurück in den natürlichen Wasserkreislauf geführt wird.

2 CityDrän Formatmix 6 cm

Stil und Ökologie im Verbund

Mit seinen modernen Farbtönen und dem ansprechenden Mehrsteinsystem (3 Formate) überzeugt der CityDrän Formatmix in eleganten Reihen- oder wilden Verbänden. Dank der angeformten Doppelnocken ist eine Fläche mit dem 6 cm starken Formatmix besonders verschiebesicher und somit perfekt geeignet für Einfahrten und PKW-Parkflächen.



Technische Daten

CityDrän Antik

Oberfläche:	Betonglatt
Format:	Das Kombi-Mehrformat, bestehend aus vier Steinformaten, wird zu 19 Stück in der Lage gemischt angeliefert. 24,7 x 16,5 x 8 cm 16,5 x 16,5 x 8 cm 24,7 x 24,7 x 8 cm 33,0 x 24,7 x 8 cm
Farben:	Muschelkalk Grau-Anthrazit-nuanciert

CityDrän Formatmix 6 cm


Oberfläche:	Betonglatt
Format:	Der CityDrän Formatmix, bestehend aus drei Steinformaten, wird zu 36 Stück in der Lage gemischt angeliefert. 13,5 x 13,5 x 6 cm 20,25 x 13,5 x 6 cm 27,0 x 13,5 x 6 cm
Farben:	Muschelkalk Weiß-Anthrazit-nuanciert

Weitere Infos erhalten Sie bei unserem Fachpersonal.



Charakterstark und mediterran

Individuelle Gestaltungsmöglichkeiten zum Wohlfühlen



1 Poligono Naturale

Zeitlos und modern

Mit der Sortimentserweiterung um die Farbe Sandstein nuanciert führt EHL die Erfolgsgeschichte des Steinsystems mit hellen, frischen Tönen fort. Mit warmen Beigetönen bringen sie den Flair von sonnigen Urlaubstagen an Ihren Wohlfühlort. Durch sein Scheinfugensystem kommt die polygonale Geometrie besonders schön zur Geltung.

Technische Daten

Poligono Naturale

- Oberfläche:** Strukturiert
- Format:** Mehrformat
- Steine pro Lage:** 12 Basissteine, 2 Randsteine
(Randstein A und B ergeben zusammengesetzt einen Basisstein) in **Steinstärke 8 cm**.
- Farben:** Grau-Anthrazit-nuanciert | Naturbeige
NEU! Sandstein-nuanciert

Hohe
Versickerungs-
leistung.

Weitere Infos erhalten Sie bei unserem Fachpersonal.



2 Quintano-Pflaster

Charakterstark und prägnant

Schlicht, einfach und vielseitig. Quintano ist ein Pflaster, welches Sie aus vier verschiedenen handlichen Formaten individuell für Ihre Landschaftsgestaltung nutzen können. Das Pflaster ist ein zertifiziertes Ökopflaster und entwässert die verlegte Fläche optimal. Die Farbgebungen und eine ebene, lauffreundliche Oberfläche sorgen für ein zeitloses und modernes Erscheinungsbild.

Technische Daten

Quintano-Pflasters

- Oberfläche:** Betonglatt
- Format:*** Einzelformate
30,0 x 15,0 x 8 cm | 30,0 x 20,0 x 8 cm
40,0 x 20,0 x 8 cm | 60,0 x 30,0 x 8 cm**
- Farben:** Pastellbraun | Grau | Anthrazit
Grau-Anthrazit-nuanciert | Muschelkalk

Weitere Infos erhalten Sie bei unserem Fachpersonal.

Stark im Charakter

Architektonisch mit klaren Linien und kreativen Farbnuancen



NEU! Sesto-Pflaster

Geradliniges und starkes System

Der Name Sesto findet seinen Ursprung an dem FuÙe der Dolomiten – beeindruckend und gewaltig zu gleich steht es seiner Herkunft in keinsten Weise nach. Sesto ist ein langformatiges, zu Bahnen gelegtes Mehrformat-Pflaster, bestehend aus insgesamt vier Formaten und Farben. Die Vielfalt der einzelnen Formatabmessungen lassen die verlegte Fläche massiv wirken und verschaffen Ihrer Hofeinfahrt einen robusten Gesamteindruck. Die Farben der verschiedenen Nuancierungen kommen auf dem Langformat besonders schön zur Geltung. Durch sein gestrecktes Design haben die Farben genügend Platz, sich zu entfalten und zeichnen weitläufig ihr schönstes Bild. In geräumigen Hofeinfahrten fühlt sich das Sesto-Pflaster zuhause. Hier kann es sich mit einem starken Auftritt präsentieren und bietet durch seine betonglatte Oberfläche und die Plateaufase gleichzeitig ein angenehmes Lauf- sowie Fahrgefühl.



Technische Daten

Sesto-Pflaster

Oberfläche:	Betonglatt
Format:	Kombilage 55,7 x 20,6 x 8 cm 43,3 x 20,6 x 8 cm 37,1 x 20,6 x 8 cm 24,7 x 20,6 x 8 cm
Farben:	Pastellbraun Macchiato Grau-Anthrazit-nuanciert Muschelkalk

Weitere Infos erhalten Sie bei unserem Fachpersonal.



Moderne trifft Klassik

Starkes und geradliniges Langformat



Grau-Anthrazit-nuanciert

NEU! Larento-Mauer

Moderne in der Gartengestaltung

Eine gebrochen scharfkantige Optik verbunden mit lebendigen Nuancierungen auf einem geradlinigen Mauerformat. Mit Larento zieht die Moderne in Ihre Gartengestaltung ein und lässt der Kreativität viel Raum zur Gestaltung. Besonders im Bereich von Hochbeeten, Grundstückseinfassungen oder langgezogenen Terrassierungen entfaltet unsere linienförmige Larento-Mauer ihr volles Potenzial. Auch als freistehender Sichtschutz macht der Mauerstein eine gute Figur. Durch seine wassergestahlte Oberfläche ist bei dem Versetzen keine Abdeckplatte als Abschluss erforderlich. Umfunktioniert mit der gestrahlten Seite nach vorne kann man den Stein auch als Randstein verwenden.



Muschelkalk

Technische Daten

Larento-Mauer

Oberfläche:	Betonglatt
Format:	Einzelformat 80 x 25 x 10 cm
Farben:	Grau-Anthrazit-nuanciert Muschelkalk Anthrazit

Weitere Infos erhalten Sie bei unserem Fachpersonal.



Hochwertiger Blickfang

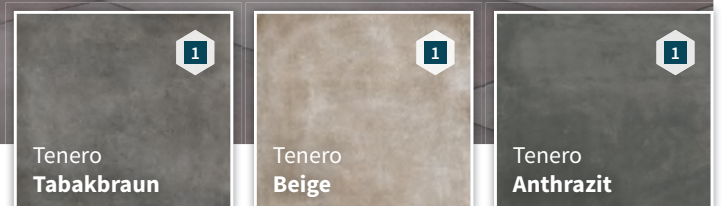
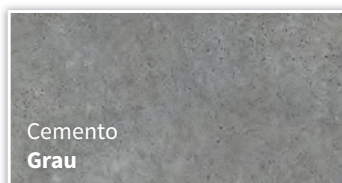
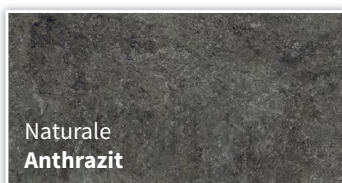

Exklusive Bodenbeläge für Ihre Terrasse



NEU! 1 Tenero-Keramikplatte

Sichtbeton trifft Großformat

Am Trend der Zeit orientiert und in Format und Farbe sorgfältig ausgewählt – die neuen Outdoor-Keramikplatten in Sichtbetonoptik in vier verschiedenen Farbtönen sind der neue Hingucker auf Ihrer Terrasse. Das Großformat ergänzt das bereits bestehende Keramikplatten-Portfolio und bereichert die Auswahl exklusiver und hochwertiger Bodenbeläge. Durch die rektifizierten Kanten und die in sich variierenden Dekore entsteht ein besonders harmonisches Flächenbild mit feinen Nuancen. Zudem ist die Keramikplatte bedingt durch ihre Oberfläche besonders pflegeleicht, säurebeständig, wasser- und schmutzabweisend.



Technische Daten

1 Tenero

Oberfläche:	Betonglatt
Format:	Einzelformat 80 x 80 x 3 cm
Farben:	Tabakbraun Beige Grau Anthrazit

Weitere Formate erhältlich:

Serie Cemento

Format:	Einzelformat 60 x 60 x 3 cm
Farben:	Grau Anthrazit

Serie Naturale

Format:	Einzelformat 80 x 40 x 3 cm
Farben:	Grau Anthrazit Beige

Serie Legno

Format:	Einzelformat 120 x 40 x 3 cm
Farben:	Dunkelgrau Braun Dunkelbraun

Weitere Infos erhalten Sie bei unserem Fachpersonal.



Elegant, verspielt, rustikal und zeitlos

Für jeden Gartenliebhaber das passende Design

EHL
A CRH COMPANY

Jetzt das Bild scannen und weitere Informationen zur innovativen Tribus®-Mauer und deren Basisstein erhalten.



Weitere Informationen zur innovativen Tribus®-Mauer und deren Basisstein erhalten Sie bei unseren Fachberater*innen.

Tribus®-System


Einzigartig auf dem europäischen Markt

Die EHL AG macht als innovatives Unternehmen und langjähriger Ideengeber mit der Produktneuheit Tribus-Mauer ihrem Namen alle Ehre. So einfach wie genial begeistert das neue Mauersystem aus vier Komponenten, einem Stecksystem und einer nahezu unbegrenzten Gestaltungsvielfalt.




Tribus®-Mauer Basisstein


Oberfläche: Betonglatt | Nut- & Federsystem
Format: 20,0 x 20,0 x 18,0 cm
Bedarf Stück/m² 27,78
Gewicht/Stück 9,7 kg




CityPur-Variante
Muschelkalk




CityPur-Variante
Sandstein-nuanciert




CityPur-Variante
Grau-Anthrazit-nuanciert



Quada-Variante
Muschelkalk



Quada-Variante
Sandstein-nuanciert



Quada-Variante
Grau-Anthrazit-nuanciert

Verblender der CityPur-Variante

Oberfläche: Betonglatt | Werkseitiger Tiefenschutz
Gerade Kanten | Microfase

Format: 40,2 x 18,0 x 6,7 cm
Bedarf Stück/m² 13,8 | Gewicht/Stück 10,3 kg
60,3 x 18,0 x 6,7 cm
Bedarf Stück/m² 9,21 | Gewicht/Stück 15,5 kg

Farben: Muschelkalk | Sandstein-nuanciert
Grau-Anthrazit-nuanciert

Verblender der Quada-Variante

Oberfläche: Strukturiert | Werkseitiger Tiefenschutz | Scharfkantige und strukturierte Kanten | Scheinfugen

Format: 40,2 x 18,0 x 6,7 cm
Bedarf Stück/m² 13,8 | Gewicht/Stück 10,3 kg

Farben: Muschelkalk | Sandstein-nuanciert
Grau-Anthrazit-nuanciert



Klassische Eleganz und schnörkelloses Design

Das Trendline-Programm im modernen Design von JASTO



1 Trendline-Mauer

Modernes Design

Sie suchen Lösungen mit geraden, kantigen Oberflächen? Die Trendline-Mauer von JASTO setzt mit ihrer umlaufenden Fasse und der homogenen Oberfläche genau dort an. Die Mauer ist in zwei Mauerbreiten und vier Farbvarianten erhältlich.

- Anthrazit-Weiß nuanciert
- Anthrazit nuanciert
- Sahara ■ Korall

Einsatzbereiche / Aufbauhöhe

Freistehend mit Armierung:

- 25er Breite bis ca. 2,55 m
- 17,5er Breite bis ca. 2,00 m

Hinterfüllt ohne Verkehrslast:

- 25er Breite bis ca. 1,80 m
- 17,5er Breite bis ca. 1,35 m



2 Trendline-Pflaster

Innovation und Qualität

Das Trendline-Pflaster, welches optisch auf die Trendline-Platten und die Trendline-Mauer abgestimmt ist, ist erhältlich in den Formaten 40 x 20 x 8 cm, 30 x 20 x 8 cm und 20 x 20 x 8 cm.

Es zeichnet sich durch abwechslungsreiche Farbnuancen, besonders feine Oberflächen, neueste Verzahnungstechnik und moderne Fasenausbildung aus. Es ist in den Farbtönen Anthrazit, Anthrazit nuanciert, Kristall-Grau, Anthrazit-Weiß nuanciert und Korall verfügbar.

Das Pflaster ist Pkw-befahrbar.



3 Trendline-Platten

Voll im Zeitgeist

Die beiden Formate der Trendline-Platte 60 x 40 cm und 40 x 40 cm ermöglichen eine homogene Flächenwirkung. Optisch ist die Trendline-Platte mit vielen anderen JASTO-Produkten kompatibel und fügt sich durch seine puristische Optik stilvoll in ihr zu Hause ein.








Erhältlich sind die Platten in den Farben Anthrazit, Anthrazit nuanciert, Kristall-Anthrazit, Kristall-Grau, Anthrazit-Weiß nuanciert und Korall.

Anthrazit-Weiß nuanciert



Natürlicher Look und voll im Trend

Bruchstein-Mauern und Rustikal-Pflaster von JASTO



Bruchsteinmauersystem

Gezähmte Wildheit

Insbesondere die wilde Optik von Natursteinmauern ist gefragter denn je. Das Bruchsteinmauernprogramm von JASTO punktet mit überzeugendem natursteinähnlichem Äußeren bei systematisch einfacher Verlegbarkeit. Es beinhaltet vier optisch gleiche, jedoch unterschiedlich breite Mauertypen (Kompantik, Nostalgie, Antik und XL), die sich in der maximalen Aufbauhöhe unterscheiden. Alle Mauern sind in 8 verschiedenen Farben lieferbar. Zudem kann zwischen den Ausführungen „Klassik-Mauer“ in bossierter, scharfkantiger Ausführung oder „Rustikal-Mauer“ in zusätzlich gekollert Ausführung mit unregelmäßig gebrochenen Kanten gewählt werden.

	Kompantik (12,5 cm)	Nostalgie (18 cm)	Antik (25 cm)	XL (30 cm)
freistehend:	nicht geeignet	bis ca. 0,84 m	bis ca. 1,40 m	bis ca. 1,80 m
freistehend mit Gala-Systemkleber verklebt:	bis ca. 0,84 m	bis ca. 1,40 m	bis ca. 1,68 m	bis ca. 2,24 m
hinterfüllt senkrecht ohne Verkehrsbelastung:	nicht geeignet	bis ca. 0,56 m	bis ca. 0,84 m	bis ca. 1,26 m

Rustikal-Pflaster

Die Universallösung



Beim Rustikal-Pflaster ist jeder Stein ein Unikat. Aufgrund seiner unregelmäßig gebrochenen („gekollerten“) Kanten, Ecken und der markanten, leicht gewellten Oberfläche wirkt es, als sei es Stein für Stein von Hand bearbeitet worden. Dieses Pflaster passt sowohl zu einem Fachwerkhaus als auch in das Bild einer modernen Bausubstanz. Vor allem in Verbindung mit dem JASTO-Bruchsteinmauerprogramm lassen sich hiermit idyllische Außenanlagen aus einem Guss erstellen. Lieferbar ist das 8 cm starke Rustikal-Pflaster in 6 Farben und 4 Steingrößen. **Das Pflaster ist Pkw-befahrbar.**



So geht Pflaster heute

Für funktionale und optisch ansprechende Flächengestaltung



1 Crescendo Öko FUGA

Stabil und wasserdurchlässig

Betonglatt, elegant und umweltfreundlich: Crescendo Öko FUGA eignet sich hervorragend für Carportzufahrten, Parkbuchten und Höfe. Durch die unterseitigen Ablaufkanäle ist dieses Pflaster wasserdurchlässig – und damit nicht nur schön, sondern auch nachhaltig.

Eigenschaften:

- DIN EN 1338 DIK
- Mit Microfase
- Verschiebesicherung
- Wasserdurchlässig durch Fugenabstandhalter
- Pkw-befahrbar
- Frost-/tausalzbeständig

Format: 30 x 20 x 8 cm

2 Crescendo PRO-TEC

Durchdachte Qualität

Crescendo PRO-TEC gewährleistet mit seiner rundum kraftschlüssigen Verzahnung und der eingebauten Abstandssicherung am Fuß des Pflastersteins, dass der Soll-Fugenabstand immer eingehalten wird. Sauberes, gradliniges Fugenbild ohne Nachbessern garantiert. Die Verlegeeinheit CRESCENDO PRO-TEC besteht durch ihre elegante, betonglatte und imprägnierte Oberfläche. Drei modernen Farben mit Verlauf in Längsrichtung machen dieses Pflaster zum Blickfang Ihres Hauses. Einfache Verlegung durch 10 cm Raster.

Eigenschaften:

- DIN EN 1338 DIK und DIN EN 1339 DIKPU7
- Betonglatte und imprägnierte Oberfläche
- Mit Microfase und Verschiebesicherung
- Pkw-befahrbar ■ Frost-/tausalzbeständig
- Verlegeeinheit

Formate:

Verlegeeinheit (0,96 m²) besteht aus:

3 Steinen: 30 cm x 20 cm x 8 cm

3 Steinen: 50 cm x 20 cm x 8 cm

6 Steinen: 40 cm x 20 cm x 8 cm



Alles andere als glatt

Hochwertige Pflastersteine in vielen Farbnuancen



1 Steinhuder Rustikal

Ein echter Klassiker

Durch künstliche Alterung der Steine erhalten die verlegten Flächen ein antikes und rustikales Erscheinungsbild. Es wirkt daher exzellent auf Terrassen und Höfen und in der Umgebung von Altbauten.

Eigenschaften:

- DIN EN 1338 DI ■ Pkw-befahrbar
- Frost-/tausalzbeständig
- Gerumpelt – mit unregelmäßig gebrochenen Kanten – rustikaler Charakter

Format: 21,4 x 14,4 x 8 cm



2 Spaltino Mauerblock

So geht Mauervielfalt

Die vierseitig gespaltenen Mauerblocksteine wirken sehr natürlich. Durch die modernen Farbvarianten ergeben sich, in Verbindung mit unseren passend abgestimmten Produkten, unzählige Gestaltungsmöglichkeiten.

Formate:

24 x 24 x 12,5 cm | 48 x 24 x 12,5 cm



Auch für freistehende Mauern, Hochbeete und Hangbefestigungen, Sicht- und Windschutzwände sowie kleine Treppenanlagen geeignet.

3 Spaltino Mauerblock Antik

Massives Mauerglück

Die antik gerumpelten Mauerblocksteine vermitteln die lebendige Schönheit von Natursteinen, jedoch in der bewährten Stabilität von Beton. Sie sind vielseitig in der Anwendung.

Formate:

24 x 24 x 12,5 cm | 48 x 24 x 12,5 cm




Vom Stein bis zur fertigen Mauer

Errichten Sie selbst Ihre individuelle Gartenmauer

CHRISTOPH



Die Zeiten trister, grauer Mauern gehören der Vergangenheit an. Was einst nur schmucklose Abtrennung war, ist heute ein moderner, lebendiger Blickfang. Bauen Sie mit den Systemen von CHRISTOPH Betonwaren selbst Ihre Gartenmauer – in der gewünschten Farbe und mit der Möglichkeit, LED-Lichtbänder zu integrieren.



C-Line-System

Geradlinige, moderne Mauern mit Stil errichten

Mit gerade einmal 15 kg ist der Mauerstein als Füllstein vom Gewicht her angenehm in der Handhabung. Der Innensteg sorgt für eine „aufgelockerte“ Ansicht, die „betonglatte“ Abdeckung ist optisch modern abgestimmt. Die Steine können mit einem für den Außenbereich zugelassenen Montagekleber befestigt werden.

Mähroboter-Randplatte

Randlos perfekte Mähergebnisse

Nahezu alle Mähroboter lassen vor Mauern, Palisaden, Gabionen, Zäunen etc. ungemähte Bereiche zurück, die dann mühselig von Hand nachgeschnitten oder mit einem Rasentrimmer entfernt werden müssen. Mit der neuen Mähroboter-Randplatte entfällt diese lästige Mehrarbeit. Sie erleichtert auch die Arbeit mit Rasenmähern oder -traktoren (bitte beachten Sie die Herstellerangaben der einzelnen Modelle bezüglich der nicht gemähten Randflächen). Die Rasenfläche kann mit der neuen Randplatte komplett abgemäht werden und Ihr Rasen sieht gleichmäßig gepflegt aus. Dank der speziellen Form können auch Rundungen oder Kurven verlegt werden.



Die Randsteine sorgen dafür, dass der Mäher Randbewuchs sicher erfasst. Ungemähte Bereiche entfallen.

Wählen Sie Randsteine in der zu Ihrer Gartengestaltung passenden Farbe (**Grau, Anthrazit, Toscana, Mediterran oder Weiß**) und legen Sie los!



Gestalten Sie Ihr Zuhause

Individuell, persönlich, nach Ihren Wünschen

CHRISTOPH

Entdecken Sie jetzt die neuen C-Line-Produkte in passendem Design zur trendigen C-Line-Mauer und bringen Sie Ihren Garten in Form – für einen Wohlfühlort zur Erholung! Ein abgestimmtes Komplettsystem für die unterschiedlichsten Wünsche der Gartengestaltung.



NEU! 1 C-Line-Block

Kleiner Allrounder

Nutzen Sie den neuen, universellen C-Line-Block mit seiner handlichen Größe für z. B. Hochbeete, Einfassungen oder kleine Mauern in Ihrem Garten.

Format: 30 x 15 x 7,5 cm



NEU! 2 C-Line-Palisade

Moderne Abgrenzung

Mit der neuen C-Line-Palisade schaffen Sie perfekte Flächenabgrenzungen rund ums Haus. Sie fügt sich harmonisch in die unterschiedlichsten Gartengestaltungen ein.

Format: 12,5 x 6 x 25 cm



NEU! 3 C-Line-Rand

Moderner Randstein

Der neue C-Line-Rand ist da: in passender Optik zum modernen und raffinierten C-Line-System. Die perfekte Lösung für Abgrenzungen in Ihrem Garten, z. B. zwischen Rasen und Gehweg oder Beet, auch in Kombination mit der Mähroboter-Randplatte.

Format: 40 x 5 x 25 cm



NEU! 4 Mähroboter-L-Rand-Stein

Die 3-in-1-Lösung

Der neue Mähroboter-L-Randstein ist die innovative Kombination aus der Mähroboter-Randplatte und dem Mährandstein: für eine saubere Trennung von z. B. Beet und Rasen durch eine moderne Aufkantung. Dem Mähroboter bleiben bis zur Aufkantung 24 cm zum Befahren, so dass die meisten gängigen Fabrikate den Rasen komplett abmähen können.

5 Hochkant eingebaut kann er als Mini-L-Stein mit einer Höhe von 29 cm für die Befestigung kleiner Böschungen oder zur Verlegung unter Stabgitter-Zaunfeldern genutzt werden. Ebenso ist er auch als Winkel-Stufen-Element zu verwenden.



Alles an Ort und Stelle

Die etwas andere Gartenmauer



L-STEINE Bewehrt 8 cm

Moderne Mauerlösung

Ideal für leichtere statische Belastungen: Bewehrte L-STEINE in 8 cm Stärke dienen als Befestigungs-Element für Erdhinterfüllungen oder als beidseitig sichtbares Trennelement. Dabei sind die L-STEINE auch als Eckelemente erhältlich. Ein perfektes Handling und Ausrichten wird dank Einpunkt-Aufhängevorrichtung gewährleistet. Separat erhältlich sind außerdem eine Abhebeschleufe sowie ein Fugendichtband. Die bewehrten L-STEINE werden aus einer hohen Sichtbetonklasse gefertigt, sind dabei rundum schalungsglatt und weisen eine gleichmäßige Dicke auf.

Verfügbare Formate:

1 L-STEINE (H x B x T x D cm)

55 x 100 x 30 x 8

80 x 100 x 45 x 8


105 x 100 x 60 x 8

130 x 100 x 70 x 8

155 x 100 x 85 x 8

180 x 100 x 100 x 8

205 x 100 x 115 x 8



Verfügbare Formate:

2 L-ECKSTEINE (H x B cm)

55 x 100 | 80 x 100 | 105 x 100 | 130 x 100

155 x 100 | 180 x 100 | 205 x 100

NOMOS Palisaden

Universell einsetzbar

Die NOMOS Palisaden vereinen Eleganz mit Vielseitigkeit: So sind sie auch als Mauersteine oder als Randstein einsetzbar und in zwei kontrastreichen Farben erhältlich. Die rundum gestrahlten Oberflächen kommen mit eingestreutem Edelsplitt daher. Die schmale Fase des NOMOS ergibt ein gleichmäßiges, feines Fugenbild. Eine lösemittelfreie Beschichtung der Oberfläche sorgt für langanhaltende Farbeständigkeit.

■ **Granit** ■ **Basalt**

Verfügbare Formate:

3 NOMOS (H x B x T x D cm)

60 x 20 x 8 | 90 x 20 x 8 | 120 x 20 x 8

■ NOMOS PICO (H x B x T x D cm)

40 x 10 x 10 | 80 x 10 x 10 (Ohne Abb.)



Setzen Sie Akzente

Klares Ambiente in Ihrer Gartengestaltung



NOMOS
Mauersteine
Basalt

NOMOS Mauersteine

Zuverlässige Eigenschaften – jahrelange Haltbarkeit

Die Mauersteine NOMOS sind im Format KOMBI (80 x 12,5 x 12,5 cm) mit quadratischem Querschnitt auch als Palisade verbaubar, wohingegen die Variante MEDIO (42 x 21 x 12,5 cm) für besonders stabile Mauerverbunde geeignet ist. In drei ästhetischen Farbvariationen erhältlich, sorgen die NOMOS Mauersteine für ein klares Ambiente in Ihrer Gartengestaltung. Außerdem punkten sie mit allen Vorzügen, die der Werkstoff mit sich bringt.

1 Basalt **2 Muschelkalk** **■ Quarzit** (ohne Abb.)



NOMOS Stufen

Schritt für Schritt neue Wege gehen

Mit den DIEPHAUS Blockstufen lassen sich schnell und einfach Treppen für Hauseingänge, Terrassen und Wege gestalten. Dank der überragenden Qualität unterliegen die Blockstufen weder Abrieb noch Witterungseinflüssen. Die NOMOS Blockstufen sind perfekt mit allen DIEPHAUS Terrassenplatten, Pflaster- und Mauersteinen kombinierbar.

Verfügbare Formate:

Stufen (H x B x T x D cm)
100 x 35 x 15

3 Basalt **4 Granit**




Terrassenplatten

Von Art Déco bis Vintage-Stil

Langanhaltend schön, robust und pflegeleicht soll er sein: Die Ansprüche an einen neuen Fußboden für den Außenbereich sind hoch! Terrassenplatten aus Beton bieten die ideale Verknüpfung aus hervorragender Optik und Funktionalität. DIEPHAUS bietet eine große Auswahl an hochwertigen, schmutzunempfindlichen Terrassenbelägen für Ihren Außenbereich. Eine lösemittelfreie Beschichtung sorgt für besten Oberflächenschutz und langanhaltende Farbbeständigkeit.

Weitere
Farbvarianten
erhältlich!



Der Traum vom eigenen Schwimmbad



Kugelgestrahlte Pooleinfassungen



Pooleinfassungen

Der passende Rahmen für Ihren Pool

Immer mehr Gartenbesitzer erfüllen sich den Traum vom eigenen Schwimmbad im Garten. Der Trend zum eigenen Pool ist ungebrochen. Metten bietet Ihnen den passenden Rahmen für Ihr Schwimmbad. Ob als gewölbte Ausführung mit abgerundeter Kopfseite oder als plane Ausführung mit angefaseter Kante. Im Rahmen der ConceptDesign-Produktion sind Sie frei in der Gestaltung und können aus einer großen Farbvielfalt auswählen. Die Oberflächen sind kugelgestrahlt und damit rutschhemmend.



Technische Daten

POOLEINFASSUNGEN BETON

Passend zu **UMBRIANO** Granitbeige gemasert in 100 x 100 cm wurde eine **UMBRIANO** Schwimmbadeinfassung produziert.

Formate:

- 50 x 48 x 5 cm (durchgefärbt)
- 50 x 25 x 8 cm (angesetzte Kante)
- 50 x 50 x 8 cm (angesetzte Kante)

1 – 3 Sichtkanten



Pooleinfassungen

Cool am Pool

Auf angenehmem Grund barfuß um den Pool laufen. Eine rutschfeste Basis im nassen Bereich. Wer möchte das nicht? Schenken Sie Ihrem Swimmingpool eine ästhetische Einfassung, die nicht nur sehr gut aussieht und harmonisch zur Architektur Ihres Hauses passt, sondern auch praktisch, widerstandsfähig und pflegeleicht ist.

Weitere Infos erhalten Sie bei unserem Fachpersonal.



Selbstverständliche Leichtigkeit

Harmonische Verbindung von Natur und Design



Umbriano Pflastersteine

Natur und modernes Design harmonisch vereint

Großer Architektur gelingt die Verbindung von Planung und Natur mit selbstverständlicher Leichtigkeit. Wenn sanfte Sonnenstrahlen auf klare Formen treffen, entstehen im Spiel von Licht und Schatten persönliche Freiräume voll meditativer Ruhe.

Umbriano steht für eine harmonische Verbindung von Natur und Design. Die ungefasten Kanten erinnern an gesägte Natursteine; jeder Stein und jede Platte ist ein Unikat. Mit der natürlich anmutenden Maserung der Oberflächen entsteht durch ein international patentiertes Verfahren eine natürlich anmutende Maserung.

Der Natur überlegen zeigt sich der CleanTop®-Schutz mit CF 90. Umbriano ist neben vielfältigen, spannenden Formaten auch in großzügigen 100 x 100 cm und 100 x 50 cm erhältlich.

1 Grau-Anthrazit

Umbriano – die Besonderheiten

- Oberfläche mit der Anmutung gesägter Natursteine
- Ungefaste Kanten als Bestandteil der besonderen Ausstrahlung: Wie bei einem gesägten Naturstein sind bei der Verlegung leichte Kantenabplatzungen möglich, diese treten aber nach dem Einsanden der Fugen optisch zurück
- Enges Fugenbild, sehr gute Begehrbarkeit, trittsicher
- Frost- und Tausalzbeständigkeit
- Besonderes Steinhärtungsverfahren durch klimagesteuerte Oberflächenveredelung
- Oberflächenschutz mit CleanTop® CF 90 (2-Komponenten-System):
 - Reduzierte Schmutzaufnahme
 - Laub- und Blütenflecken, Kaffee, Ketchup, Senf, Grillfette u. ä. lassen sich leichter entfernen (im Vergleich zu Produkten ohne CleanTop®)
 - Algen- und mooshemmend
 - Keine nachträgliche Imprägnierung erforderlich
 - Natürliches Aussehen in Kombination mit Oberflächenschutz
 - Reduzierte Kalkausblühungen (bei fachgerechter Verarbeitung)



Größe in einer neuen Dimension

Schöne Flächen, soweit das Auge reicht



Conceo-Platten

Erleben Sie Ihren Garten in einer neuen Dimension

Mit großen Formaten wachsen selbst große Gartenideen noch einmal über sich hinaus. Ob Terrassen und Wege, freistehende Treppen, die zu schweben scheinen, oder ganz allgemein alle Flächen, die größer wirken sollen, als sie sind.

Von weitläufigen 150 x 150 cm bis zum kleinen Großformat 75 x 75 cm: Conceo-Platten definieren Größe in einer neuen Dimension – ideal für alle, die gerne weiterdenken. Mit feingestrahelten Oberflächen, einer sehr feinen, puristischen Hochleistungsbeton-Oberfläche, in Sichtbeton oder mit attraktiver, gesäuerter Oberfläche.

1 CD 7001

2 Sichtbeton Grau



Conceo – die Besonderheiten

- Großformatiges Plattensystem mit hochwertigen Ansichtsflächen durch Verwendung von Naturstein-Edelsplitten in Kombination mit einem speziell entwickelten Strahlverfahren in den Farben Anthrazit und Granithell
- Geringerer Fugenteil in der Fläche
- Zur Gestaltung innovativer Treppenlösungen, wie beispielsweise frei schwebende Stufenplatten, sind großformatige Conceo-Platten mit bearbeiteten Sichtkanten auch in 8 cm Steindicke erhältlich
- Hohe Trittsicherheit der gestrahlten Oberflächen
- Sehr feine und dichte Hochleistungsbeton-Oberfläche in samtiert® oder gesäuert für samtige Eigenschaften
- Die Sichtbeton-Oberfläche Mittelgrau ist mit einem Basisschutz (Hydrophobierung) geschützt

1



Alles andere als kleinteilig:
Für Terrassen und Wege. Für freistehende Treppen, die zu schweben scheinen. Für Flächen, die größer wirken, als sie sind.



Klimafreundliche Oberflächen

Ein Weg zu mehr Nachhaltigkeit



Gute Klimabilanz durch den Einsatz von Recycling-Rohstoffen und klimaneutraler Produktion.

Corio EcoTerra®

Design und Innovation

Der schönste Weg zu mehr Nachhaltigkeit führt über weniger Zement. Am Anfang war die Oberfläche ohne Zement nicht mehr als eine Idee. Die Grundrezeptur von Beton besteht einfach schon immer aus Zement, Wasser, Sand und Kies. Durch aufwändige langjährige Entwicklungsarbeit hat METTEN aus der Idee eine einzigartige Technologie gemacht und zum Patent angemeldet, die den Betonstein verändern wird. Zement ist in der Herstellung sehr energieintensiv. Je weniger wir davon brauchen, desto klimafreundlicher werden die Steine. Bei einem Betonstein mit EcoTerra®-Technologie in der Vorsatzschicht sinkt die rohstoffbedingte CO₂-Emission um stolze 15 % pro Quadratmeter.



Technische Daten

Corio

Eigenschaften:

- Samtierte® Oberfläche mit neuer EcoTerra®-Technologie mit hochwertigen Naturstein-Edelsplitten
- Elegante Steinkante mit kleiner Mikrofase
- Frei von Kalkausblühungen
- Sehr hohe Farbbeständigkeit
- Frost- und Tausalzbeständigkeit
- Sehr gute Begehbarkeit und Trittsicherheit
- Besonderes Steinhärtungsverfahren durch klimagesteuerte Oberflächenveredelung
- Klimaneutrale Produktion
- Ausgezeichnet mit renommierten Design- und Innovationspreisen

Oberfläche mit EcoTerra®:

- Reduktion der rohstoffbedingten CO₂-Emission um 15 % je m² durch zementfreie Steinoberfläche (Vorsatz)
- Klimaneutrale Produktion
- Rohstoffgewinnung u.a. aus Recyclingmaterial

Weitere Infos erhalten Sie bei unserem Fachpersonal.



Die ideale Lösung für den Außenbereich


PUREA® – die Feinsteinzeug-Beton-Verbundplatte



PUREA® Verbundplatten

Das Verbundsystem Keramik + Massivbeton

Fliesen im Außenbereich stellen eine besondere Herausforderung in Bezug auf Bettung, Verfugung und Frostsicherheit der Verletechnik dar. Die bisherige gebundene Verarbeitung ist aufwendig und kostenintensiv. Um dennoch die Vorteile der Feinsteinzeugoberfläche nutzen zu können, ohne auf den bewährten Verlegekomfort von Betonplatten zu verzichten, wurde die Keramik-Massivbeton-Verbundplatte PUREA® entwickelt. Im Gegensatz zu 3 cm Keramik können die 4 cm Keramik-Verbundplatten mit dem massiven Betonträger einfach im Splittbett – auch mit fester Fuge – verlegt werden.



Feste Fuge? Wir haben die Lösung!

PUREA® Verbundplatten

Problem: Viele Platten mit werkseitig angeformten Abstandhaltern neigen bei einer festen Verfugung immer wieder zu Fugenbrüchen über den angeformten Noppen (Sollbruchstelle).

Lösung: Die abstandhalterlosen PUREA®-Platten lassen einen gleichmäßig verteilten, homogenen Fugeneintrag zu (einkomponentig/nicht zementär). Aufgrund der spezifischen Ausformung der Trägerplatte wird die Fuge nach unten breiter und stabiler. So ist nicht nur die Feinsteinzeugoberfläche leicht zu reinigen, sondern auch die Fuge ist lange unkrautfrei und pflegeleicht!

Weitere Infos erhalten Sie bei unserem Fachpersonal.



Überzeugend in Optik und Verarbeitung


PUREA® – die Feinsteinzeug-Beton-Verbundplatte



PUREA® Verbundplatten Elegante Naturstein- und natürliche Holzoptiken

PUREA®-Platten mit hochwertigen Feinsteinzeugoberflächen sind besonders pflegeleicht und überzeugen mit vielfältigen, feingezeichneten Optiken und zeitlosen Farben.


Quarzite Merano



Holz-Grigio

Natürlich pflegeleicht

Das Verbundsystem vereint die Vorteile der dauerhaft farbbeständigen, reinigungsfreundlichen und nahezu kratzunempfindlichen Oberfläche von Feinsteinzeugplatten mit der einfachen, bewährten und kosteneffizienten Verlegungsmöglichkeit von Betonplatten auf Splitt.



Produktmerkmale:

PUREA® Verbundplatten

- Naturstein- und Holzoptiken
- Pflegeleichte Feinsteinzeug-Oberfläche
- Massive, langlebige Betonträgerplatte
- Langjährig erprobte Verbund-Technologie
- Kostengünstige und einfache Verlegung, z.B. in Splitt möglich
- Optimal für feste Fuge (keine Abstandhalter)
- Attraktives Format 90 × 45 × 4 cm
- Rektifizierte & maßgenaue Feinsteinzeug-Vorsatzplatte
- Rutschhemmende Oberfläche, R 11

Fragen Sie uns!

Wir helfen Ihnen bei allen Fragen zur PUREA® Verbundplatte und geben Ihnen detaillierte Informationen zu den Produkten von KOLL Steine.



Es war noch nie so einfach

Ästhetik und Funktionalität

quick-mix
Eine Marke von **siwert**

tubag
Eine Marke von **siwert**




Pflasterfugenmörtel

Feste Fugen für besten Halt

Egal, ob Pflastersteine, Platten aus Beton- und Naturwerkstein oder keramische Platten – Stolperkanten, Unkraut oder Insekten, die das Fugenmaterial aus den Fugen tragen, sind unerwünscht. Mittels einer gebundenen Bauweise und starren Fugen ist dieses Problem gelöst. Mit den tubag Produkten PFN und PFF – beide mit der innovativen EasyCleanTechnology (ECT®) ausgestattet – lassen sich schöne Pflasterflächen sicher und rationell verfugen.



Sand*



Steingrau*



Basalt*

* Drucktechnische Farbabweichungen möglich

Pflasterfugenmörtel

Mit dem tubag Pflasterfugenmörtel PFF lassen sich Pflaster- und Plattenbeläge ganz einfach verfugen. Der fix und fertig angemischte Mörtel wird auf der Fläche verteilt und mit viel Wasser – wie klassischer Fugensand – eingeschlämmt.



Ruck-Zuck Beton Mal eben betonieren

quick-mix Ruck-Zuck Beton ist ein schnell erhärtender, vielseitig einsetzbarer Beton für die schnelle Montage und Fixierung von Zaunpfählen, Wäschespinnen, Schildern etc. sowie zur Herstellung kleinerer Fundamente. Das Betongemisch wird trocken eingestreut und bewässert. Zum Schluss wird verdichtet und glattgestrichen. Fertig.

Ruck-Zuck Beton erlaubt es, Zaunpfähle, Wäschespinnen oder Schilder im Handumdrehen und ohne aufwendiges Anmischen zu montieren.



Pflasterverlegung

Professioneller Aufbau

Mit den Profi-Produkten von tubag gelingen Einfahrten, Terrassen und Gartenwege leicht und einfach wie nie. Das tubag Komplettsortiment umfasst Drainagemörtel, Haftvermittler, Fugenmörtel sowie ein Zubehörprogramm für die Herstellung von Bewegungsfugen und die 1K-Pflasterfugenmörtelfamilie mit EasyCleanTechnology.



Fix und fertig für Ihre Fugen

Unkrautfrei, frost- und witterungsbeständig




Jetzt die Seite
scannen und
Video ansehen.

Tipps für die Verlegung keramischer Plattenbeläge



Für den optimalen Verbund von Keramikelement und Bettungsmörtel zusätzlich tubag Trass Haftschlämme TNH-flex mit einer 6er Zahnkelle aufbringen.



Der Pflasterfugenmörtel tubag PFK wird mit reichlich Wasser eingeschlämmt. Dank seiner feinen Körnung lassen sich damit Fugen ab zwei Millimetern füllen.

Pflasterfugenmörtel

Feste Fugen für besten Halt

Pflasterflächen und Plattenbeläge stellen ein wichtiges Gestaltungselement im Garten dar – oftmals prägen sie sogar den Charakter eines „Freiluft-Wohnzimmers“. Zum Einsatz kommen deshalb immer häufiger hochwertige Pflastersteine sowie Platten aus Beton- oder Naturwerkstein und keramische Platten. Stolperkanten, Unkraut oder Insekten, die das Fugenmaterial aus den Fugen tragen, sind hier unerwünscht. Mit einer gebundenen Bauweise und starren Fugen haben Sie mit diesen Problemen garantiert nichts mehr zu tun. Das tubag System für den Garten- und Landschaftsbau sorgt für langfristig schöne Terrassen, Wege oder Einfahrten. Mit den tubag Produkten PFN und PFF – beide mit der innovativen EasyCleanTechnology (ECT®) ausgestattet – lassen sich schöne Pflasterflächen sicher und rationell verfugen. In Kombination mit einem wasserdurchlässigen Bettungsmörtel und einer Haftschlämme entstehen so Terrassen, Gartenwege oder Einfahrten, die langfristig haltbar sind und ein Leben lang optisch ansprechend bleiben.




Pflasterfugenmörtel


Feine Fugen für Feinsteinzeug

In der Gartengestaltung werden immer öfter keramische Beläge verwendet. Der speziell dafür entwickelte Pflasterfugenmörtel tubag PFK zeichnet sich durch edle farbige Sande und eine besonders feine Körnung aus; er eignet sich für schmale Fugen ab zwei Millimetern. Fix und fertig vorgemischt ist er sofort gebrauchsfertig und kann in nur wenigen Arbeitsschritten auf der Fläche verteilt und eingeschlämmt werden. Dank integrierter Easy Clean Technology (ECT®) lassen sich die fertiggestellten Flächen ganz einfach reinigen. Das neue Produkt ist Teil der Systemlösungen von tubag zur Verlegung von Keramikplatten im Außenraum.

■ Sand*



■ Betongrau*



■ Schiefer*



■ Schwarz*



Es gilt die Regel:

Je schmaler die Fuge, desto feinkörniger der Fugenmörtel. Andernfalls besteht die Gefahr, dass das Material nicht tief genug eindringt und nach und nach wieder ausgewaschen wird.

Es war noch nie so einfach


Mörtel und Beton schnell verarbeiten



Pflaster- und Plattenverlegung

Professioneller Aufbau

Mit den Profi-Produkten von tubag gelingen hochwertige Terrassen, Auffahrten und Gartenwege leicht und einfach wie nie. Ob mineralische Systeme mit original tubag Trass oder Kunstharzmörtelsysteme mit modernster Bindemitteltechnologie – der Profi findet hier alles, was er benötigt. Das tubag Komplettsortiment umfasst Drainagemörtel, Haftvermittler, Pflasterfugenmörtel sowie ein umfangreiches Zubehörprogramm zur Herstellung von Bewegungsfugen oder zur Vorbehandlung von Pflaster- und Plattenbelägen für eine noch einfachere Verlegung. Die tubag Pflasterfugenmörtel PFK und PFF mit EasyCleanTechnology sowie der Epoxidharzmörtel Fineline für hohe Beanspruchung, der auch bei leichtem Regen verarbeitbar ist und sich für schmale Fugen ab 3 mm Breite eignet.



Schichtaufbau gebundene Bauweise mit tubag Systembaustoffen

- 1 Belagselemente (z. B. Outdoor-Keramik)
- 2 Pflasterfugenmörtel (z. B. tubag PFK oder Fineline)
- 3 Haftschlämme tubag TNH-flex naturweiß
- 4 Drainfähiger Trass-Bettungsmörtel (z. B. tubag TGM)
- 5 Ungebundene Tragschicht

Ruck-Zuck Beton

Mal eben betonieren

quick-mix Ruck-Zuck Beton ist ein schnell erhärtender, vielseitig einsetzbarer Beton für die schnelle Montage und Fixierung von Zaunpfählen, Wäschespinnen, Schildern etc. sowie zur Herstellung kleinerer Fundamente. Aufwendiges vorheriges Anmischen entfällt komplett: Das Betongemisch wird trocken eingestreut und bewässert. Zum Schluss wird verdichtet und glattgestrichen. Fertig. Für innen und außen anwendbar, nicht jedoch für DIN-relevante Bauteile.



Verarbeitungsschritte

Ruck-Zuck Beton erlaubt es, Zaunpfähle, Wäschespinnen oder Schilder im Handumdrehen und ohne aufwendiges Anmischen zu montieren.




Jetzt das Bild scannen und Video ansehen.



Ästhetik trifft Sicherheit

Pflasterfugenmörtel zur Verfugung von Alt- und Neupflaster



* Drucktechnische Farbabweichungen möglich

Auch für
Terrassenplatten
geeignet!

FineLine Pflasterfugenmörtel

Perfekt für Neuverfugung und Instandsetzung

Der FineLine ist ein epoxidharzgebundener, wasserdurchlässiger 2K-Pflasterfugenmörtel mit extra feinen Sanden. Insbesondere in anspruchsvollen Umgebungen (z. B. Poolbereiche mit Chlorwasserbeaufschlagung) spielt Epoxidharz seine sicheren Bindemittleigenschaften aus. Sauerstofferhärtende Pflasterfugenmörtel können hier an ihre Grenzen stoßen. FineLine ist daher die ästhetische Antwort auf Situationen überall dort, wo eine hohe Beanspruchung mehr Sicherheit erfordert.

Vorteile:

- Bei leichtem Regen verarbeitbar
- Kein Abdecken erforderlich
- Wasserdurchlässig
- Hohe Fließfähigkeit
- Kehrmaschinen geeignet
- Für Verkehrsbelastung bis 3,5 t
- Für schmale Fugen ab 3 mm
- Feine Optik dank feiner Sande
- Alle Komponenten in einem Gebinde enthalten
- Frost- und tausalzbeständig



TIPP!



tubag FHI

Vorbereitung und Schutz

tubag Fughilfe und Imprägnierung FHI dient der Vorbereitung und dem Schutz gleichermaßen. Sie kann Bindemittelrückstände, Glanzerscheinungen und Verfärbungen reduzieren und ist optimal auf Epoxidharze abgestimmt.



Dem Sprießen in Fugen Einhalt gebieten

Pflaster ohne Unkraut und Moos

Schön, wenn es im Garten grünt und blüht, Blumen und Sträucher gedeihen. Weniger erfreuen wir uns am sprießenden Grün zwischen Pflastersteinen und in Fugen oder über Moosbewuchs in schattigen Zonen der Terrasse. Klar, wer reißt sich schon darum, Unkraut aus Ritzen oder Moos zu entfernen? Dennoch muss die Arbeit getan werden – weil Wege und Terrassen dann wieder ästhetischer aussehen, vor allem aber, weil sie sonst rutschig werden.



Was hilft?

Die gängigsten Methoden, um dem Wildwuchs zwischen dem Pflastern und Steinen Herr zu werden: Das Unkraut mit einem Fugenkratzer oder Messer rauskratzen – nicht abzupfen, da auch die Wurzeln mit entfernt werden müssen. Schneller geht es mit Abflamngeräten auf Pflasterflächen, allerdings werden tiefer liegende Wurzeln teils nicht erreicht. Moosen kann auf unempfindlichen Flächen am einfachsten mit dem Hochdruckreiniger zu Leibe gerückt werden, für hartnäckige Flechten sind zusätzliche Spezialreiniger zu empfehlen.

Fest verfugt – mit Fugenmörtel

Um Fugen zu verschließen, kann fester Fugenmörtel auf Zementbasis oder mit Epoxidharz verwendet werden. Das Zementgemisch hält hohen Belastungen stand, z. B. für Garagenzufahrten mit schwereren oder beladenen Fahrzeugen. Epoxidharz ist weniger starr und kann auch auf ungebundenen Bodenschichten verfugt werden, ohne dass Risse entstehen.

Fugensand – natürlicher Lückenfüller

Die Sandmischungen zum Verfugen bzw. Einkehren beinhalten Quarz oder Steinmehl und zeigen als natürliche Unkrautemmer teils für Jahre gute Wirkung. Sie sind mineralhaltig und nährstoffarm und entziehen jeglichen Pflanzensamen somit die Wachstumsbasis. Zugleich lassen sie Regenwasser in den Boden durchsickern.

Lieber Vor- als Nachsorge

Das einfachste Mittel, dem Sprießen von Unkraut vorzubeugen? Regelmäßig kehren! So können organisches Material und Samen erst gar nicht, oder nur in kleinen Mengen, in die Fugen gelangen.

Fragen Sie uns!

Welcher Fugenmörtel oder -sand und welches Abflamngerät wie am besten eingesetzt wird? Wir beraten Sie gerne!



Wasserverbrauch im Garten reduzieren

Vom sparsamen Umgang mit dem wertvollen Gut

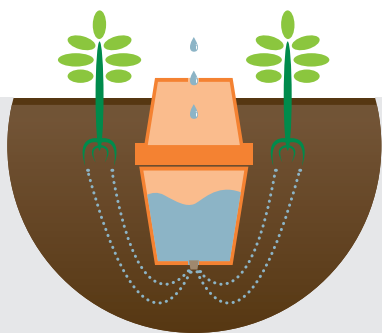
Lange und heiße Trockenperioden sind leider nichts Neues mehr. Längst merkt man die Auswirkungen auch im eigenen Garten, am verdorrten Rasen oder ausgetrockneten Büschen und Bäumen. Und wenn es doch mal regnet, dann ist das Auffangen von Regenwasser in einer Regentonne als vorsorglicher Retter in der Not immer lohnenswert.

Die optimale Bewässerung

Gegossen wird nach Möglichkeit mit aufgefangenem Regenwasser – und bitte ganz gezielt: Gezieltes Gießen bedeutet nichts anderes, als direkt am Stamm, an Stielen und Wurzeln zu gießen. Denn Pflanzen, die von oben gegossen werden, können an heißen Tagen an den Wassertropfen auf den Blättern verbrennen.

Grundsätzlich ist die Gartenbewässerung in den frühen Morgenstunden am effektivsten, da das frisch gegossene Wasser tagsüber an heißen Tagen viel zu schnell an der Erdoberfläche verdunstet. Beim abendlichen Gießvorgang hingegen schleichen sich gerne Gartenschädlinge wie z. B. Schnecken an, und auch der Pilzbefall wird begünstigt. Der Einsatz von Rindenmulch am bepflanzen Erdboden schirmt zusätzlich die Sonneneinstrahlung ab und speichert wertvolles Wasser.

Beim Gießen gilt generell: Lieber einmal richtig und lange gießen, damit die Wurzeln der Pflanzen in der Tiefe des Erdreichs davon gut zehren können und das Wasser in tieferen Schichten gespeichert wird.



Life-Hack: Wassersparer „Olla“-Topf

In Spanien ist dieses selbstgemachte Wasserreservoir schon lange ein nützliches Helferchen im Garten oder Gemüsebeet. Einfach zwei handelsübliche Tontöpfe mit den Öffnungen zueinander zusammenkleben, z.B. mit Bienenwachs oder Kautschuk. Wichtig: Das Loch des unteren Topfs muss luftdicht, am besten mit einem Stück Kork oder Fliese, verschlossen werden. Das fertige Objekt wird dann bis zum offenen Loch des oberen Topfs im Boden eingegraben und mit Wasser befüllt. So sickert das Wasser nur tröpfchenweise aber stetig ins Erdreich – optimal für Kräuter, Pflücksalate oder Lavendelsträucher.



Bild: PREMIER TECH



Bild: Gettyimages

Unser Tipp:



Mehr wassersparende Pflanzen! Den Garten klimafreundlicher zu gestalten, gelingt am besten mit genügsamen Pflanzen: Ein schöner Flieder oder ein Schneeballgewächs sowie Tiefwurzler, z.B. Rosensträucher, sind Garten-Schönheiten, die nicht viel brauchen. Zusätzlich schützen Flachwurzler, die als Bodendecker dienen, den Boden vor Austrocknung. Hübsche, bunte Sorten sind beispielsweise das Felsensteinkraut, das Blaukissen oder der Steppensalbei.



Regenwassernutzung mit System

Ressourcen schonen & Kosten senken



Abbildung zeigt 1.500 l Flachtank Platin mit Teleskop-Domschacht Mini, begehbar (Zubehör)

Flachtank Platin/XL

Markenqualität von GRAF

- Minimale Einbautiefe, dadurch geringe Einbauzeit und -kosten
- Pkw- und Lkw-befahrbar*
- Grundwasserstabil
- **Inhalt:** 1.500 l 3.000 l 5.000 l
7.500 l 10.000 l 15.000 l

Weitere Größen auf Anfrage

Zubehör:



Abdeckung & Ausgleichsring bauseits zu stellen


Teleskop-Domschacht 600 Mini/Maxi
mit Kunststoffabdeckung, begehbar

Teleskop-Domschacht 600 Pkw
mit Kunststoffabdeckung, Pkw-befahrbar

Teleskop-Domschacht 600 Guss
mit Gussabdeckung, Pkw-befahrbar

Teleskop-Domschacht 600 Universal
für Beton-Guss-Abdeckungen, Pkw- und Lkw-befahrbar

Zwischenstück 600/L 400
Erhöhen der Erdüberdeckung um 300 mm



Platin/XL Komplettpaket

Garten-Komfort


- Hoher Bedienungskomfort – Pumpe schaltet automatisch an und aus
- Integrierte Filtertechnik (100 % Wasserausbeute)
- Einfache Installation und bequeme Wasserentnahme durch Wassersteckdose (vorbereitet für handelsübliche Schlauchkupplung)
- Mit Tankabdeckung begehbar
- **Inhalt:** 1.500 l 3.000 l 5.000 l
7.500 l 10.000 l 15.000 l

Pkw-befahrbare Version auf Anfrage

Sicker-Tunnel

Regenwasser-Versickerung

- Ideale Lösung für den Selbsteinbau – nur 11 kg Gewicht pro Tunnel
- Dreimal höheres Speichervolumen als eine herkömmliche Kiesrigole
- Ersetzt ca. 800 kg Kies oder 36 m Drainagerohr DN 100
- Pkw-befahrbar bei Erdüberdeckung von ≥ 25 cm
- Beliebig erweiterbar. Für Einfamilien-, Mehrfamilienhäuser oder gewerbliche Anwendungen
- Freie Gestaltung darüberliegender Flächen



Sicker-Tunnel Sets bis 4.200 l möglich

- Inkl. 2 Endplatten
- Entlüftungsabschluss
- Geotextil

* Pkw-befahrbar mit Pkw-befahrbarer Abdeckung; Lkw-befahrbar mit Lkw-befahrbarer Abdeckung in Verbindung mit Lastverteilerplatte.



Korrosionsfrei, leicht & leistungsstark

Oberflächen-Entwässerung mit RECYFIX PRO Rinnen



Achtung: Bitte Hersteller-Anleitung mit Blick auf die Belastung beachten.



RECYFIX PRO


Hohe Stabilität und Funktionalität

Auf versiegelten Flächen muss Oberflächenwasser schnell und zuverlässig abgeleitet werden. Moderne Entwässerungssysteme wie die RECYFIX PRO Rinnen bieten die Sicherheit, das zu leisten. Entwässerungsrinnen und Abdeckungen sind gegen Frost und Tausalz unempfindlich.

RECYFIX PRO

Leicht, robust und einfach einzubauen

Das Rinnensystem RECYFIX PRO aus Kunststoff präsentiert sich in verschiedenen Nennweiten, Bauhöhen und Abdeckungsvarianten, z. B. Guss-Längsstabrost oder FIBRETEC Design Stegrost aus Kunststoff.



Die Vorteile

- Korrosionsfreie Rinnen
- Absolut bruchunempfindlich
- Einfach anzupassen
- Behalten ihr Aussehen dauerhaft


Fragen Sie uns!

Unsere Fachberater*innen informieren Sie gerne zu den Produkten aus dem Hause HAURATON.



Stabile Punktentwässerung

Das raumsparende Entwässerungssystem RECYFIX POINT



Die Vorteile

Vielfältig anpassbar

- Seitliche und senkrechte Anschlussmöglichkeiten
- Aufsatzrahmen zur Höhenanpassung
- Zentraler Anschluss an Kanalisation
- Geringer Einbauaufwand

Hochwertiger Werkstoff

- RECYFIX – Stabil und nahezu unzerbrechlich
- Besonders robustes und schlagfestes Material
- Hält im täglichen Einsatz dauerhaften Lasten und Temperaturunterschieden stand
- 100 % recyceltes POINT Unterteil (recyclebar und umweltfreundlich)

Einfaches Handling auf der Baustelle

- Wesentlich leichter als Punktentwässerungen aus mineralischem Material
- Einfacher Transport und Einbau
- Vor Ort einfach bearbeitbar

Einfache Reinigung und Wartung

- Entnehmbare Schmutzfangemeier ermöglicht optimalen Schmutzrückhalt und ungehinderten Abfluss
- Integrierter Geruchverschluss

Hohe Widerstandsfähigkeit

- Hohe UV-Beständigkeit
- Hält hohen Temperaturunterschieden stand
- Geeignet für Temperaturen von -50 °C bis +80 °C und mehr

Einbaufertig vormontiert

- Kompletter Punkteinlauf (ein Bauteil)
- Einfaches Handling am Lager und auf der Baustelle
- Eindeutig gekennzeichnete Ein- und Ausläufe
- Kostengünstiger Transport

RECYFIX POINT Punkteinlauf

Einfaches Handling auf Ihrer Baustelle


Der RECYFIX POINT Punkteinlauf wurde modernisiert. Er hat sowohl in seiner Optik als auch bei funktionalen Elementen eine Auffrischung erhalten. Ab sofort ist der RECYFIX POINT auch mit Guss-Längsstababdeckungen in der Belastungsklasse C 250 erhältlich. Oberflächenwasser wird an einem Punkt eines befestigten Areals gesammelt und direkt abgeleitet. Der zentrale Anschluss an die Kanalisation minimiert den Einbau- und Wartungsaufwand. Ein Geruchverschluss ist bereits im Unterteil integriert.

Praktikabler Einbau – nützliche Anschlüsse

Es stehen verschiedene Anschlussmöglichkeiten über vorgeformte Ein- und Ausläufe zur Verfügung.

- Seitliche Anschlussformen DN/OD 110 und DN/OD 160
- Senkrechter Anschluss DN/OD 160 und DN/OD 200

Die Öffnungen lassen sich je nach Bedarf direkt auf der Baustelle mit handelsüblichen Werkzeugen, wie etwa einer Lochsäge, herstellen.



- 1 Einliegende Abdeckung als Gussrost mit Sterndesign oder Gitterrost, verschraubbar
- 2 Vorgeformte Ein- und Ausläufe
- 3 Aufschwemmsicherung

Fragen Sie uns!

Unsere Fachberater*innen informieren Sie gerne zu weiteren Vorteilen der Punktentwässerung von Hauraton.

Ästhetische Entwässerungssysteme

Funktionalität trifft auf Design

ANRIN
LEADING WATER



VENTURI-STUTZEN
Starke Sogwirkung
für beschleunigte
Fließgeschwindigkeit.

ANRIN SELF Bauelemente aus Polymerbeton

Rinnen, die mehr bieten

Aufgrund der geringen Verkehrslasten durch Personen und Pkw-Verkehr reichen kleine Rinnenquerschnitte mit einfachen Abdeckungen, was den Einbau erleichtert. Im modernen Garten- und Landschaftsbau kommen vielfältige Gestaltungsformen für Pflaster oder Plattenbeläge zum Einsatz. Hierbei können mit den unterschiedlichen Rostvarianten der SELF-100 Rinnen aus Stahl, Edelstahl, Gusseisen und Kunststoff besondere Akzente gesetzt werden. Mit der SELF-100 SMART erfährt das bewährte Rinnenprofil nun ein Upgrade. Der Rinnenkörper wurde noch kompakter, das Fließbett noch optimaler gestaltet und die Abflussleistung durch ein brandneues Feature – den Venturi-Stutzen – erhöht.



Einlaufkasten
SELF-100 +
Rinnenkörper 50 cm
und 100 cm mit
Rohrstutzen



1 Graben ausheben. Tragschicht einfüllen und vorverdichten. Betonbett, 3 Teile Sand + 1 Teil Zement + 1 Teil Wasser, auf Tragschicht aufbauen.

2 Rohranschlüsse an die Rohrleitung anschließen.



3 Rinnenstrang, Einlaufkästen auf das Betonbett aufsetzen. Bauteile eben ausrichten.

4 Stirnwände aufsetzen.

5 Die Reihe vervollständigen und die Bauteile eben ausrichten.

6 Betonbett verfüllen.

7 Pflaster verlegen.



8 Der Belag sollte 2 bis 5 mm höher als der Abdeckrost abschließen.

Fragen Sie uns!

Bei Auswahl, Planung und Einbau der ANRIN Entwässerungssystemen stehen Ihnen unsere Fachberater*innen gerne zur Verfügung. Zusammen mit Ihnen finden wir die perfekte Lösung für Ihr Projekt.

Ein Trio für alle Fälle

Zum Betonieren, Mauern und Putzen



Betonestrich

Das Fundament

Für zahlreiche Betonarbeiten, kleine Restarbeiten und Reparaturen rund um Haus oder auch Garten. Zur Herstellung von Estrich als Verbundestrich in Kellern, Garagen usw. und als schwimmender Estrich auf Dämmschichten. Gebrauchsfertig nach Wasserzugabe für verarbeitungsgerechte Mörtelkonsistenz.



Info

- Zum Betonieren und Estrich legen
- Gebrauchsfertig nach Wasserzugabe

Verarbeitung

Beton: Alle Untergründe (frostfrei)

Estrich: Der Untergrund muss sauber, trocken und frostfrei sein. Nicht auf gips-haltigen Untergründen verarbeiten.

Mauer- und Putzmörtel

An Wand und Decke

Als Mauermörtel im Innen- und Außenbereich sowie für Feuchträume als Unter- und Oberputz zu verwenden. Sackinhalt in ca. 5,5 Liter sauberes Wasser ein- und klumpenfrei anrühren. Für den Sockelbereich sowie bei erhöhten Festigkeitsansprüchen empfiehlt sich Zementmörtel.



Info

- Zum Mauern und Putzen (innen & außen)
- Gebrauchsfertig nach Wasserzugabe

Verarbeitung

Mauersteine bestmöglich entstauben, saugende Steine vorfeuchten, Putzuntergründe reinigen, lose Teile entfernen. Untergründe vornässen oder grundieren.

Zementmörtel

In Bad und Keller

Dank seiner Produkteigenschaften geschmeidig und besonders leicht zu verarbeiten. Als Mauermörtel für Ziegel, Kalksand- und Natursteine geeignet, als Putzmörtel bei erhöhten Festigkeitsansprüchen, in Feuchträumen oder im Sockelbereich.



Info

- Zum Mauern und Putzen (innen & außen)
- Gebrauchsfertig nach Wasserzugabe

Verarbeitung

Mauersteine bestmöglich entstauben, saugende Steine vorfeuchten, Putzuntergründe reinigen, lose Teile entfernen. Untergründe vornässen oder grundieren.



Außergewöhnliche Möglichkeiten

Vintage-Look oder Modern – wählen Sie Ihren Favoriten



NEU Penter Aquata

Optimale Wasserversickerung

Der Aquata lässt durch extra breite Fugen selbst Starkregen einfach versickern, anstatt ihn über die Kanalisation abfließen zu lassen. Terrasse und Zufahrt sind im Nu wieder trocken – und im Boden trägt das gespeicherte Wasser zu einer gesunden Umwelt bei. Es stabilisiert den Grundwasserspiegel, bei Trockenheit dient es den Pflanzen, an heißen Tagen sorgt Verdunstung für Abkühlung. Für Bauherren lohnt sich die Fugenversickerung gleich mehrfach: Je nach Bauordnung darf mehr Grundstücksfläche bebaut werden, eine teure Entwässerungslösung kann unnötig werden, die Überschwemmungsgefahr sinkt und die Abwassergebühren können niedriger ausfallen.

1 Aquata Lotis

2 Aquata Eros

3 Aquata Doris

4 Aquata Magma

Penter getrommelt oder klassisch

Retro und modern zugleich

„Shabby-chic“ wie auch „Purismus“ sind in – die getrommelten Pflasterklinker aus dem Penter-Sortiment begeistern mit ihrer einzigartigen Vintage-Note nicht nur Retro-Fans. Der „Eros getrommelt“ in Schwarz nuanciert und „Lotis getrommelt“ in Grau nuanciert liegen mit ihrem Used-Style und den modernen Schwarz-Grau-Tönen voll im Trend. Für alle Liebhaber klaren, modernen Designs bieten der „Lotis“ und „Ares“ als klassische Klinkerformate das geradlinige Pendant. Im Sortiment der getrommelten Sorten ergänzen Neuheiten wie der „Pastorale getrommelt“ oder „Carpo getrommelt“ mit charakterstarken Farbnuancen die Retro- Auswahl.

5 Eros getrommelt




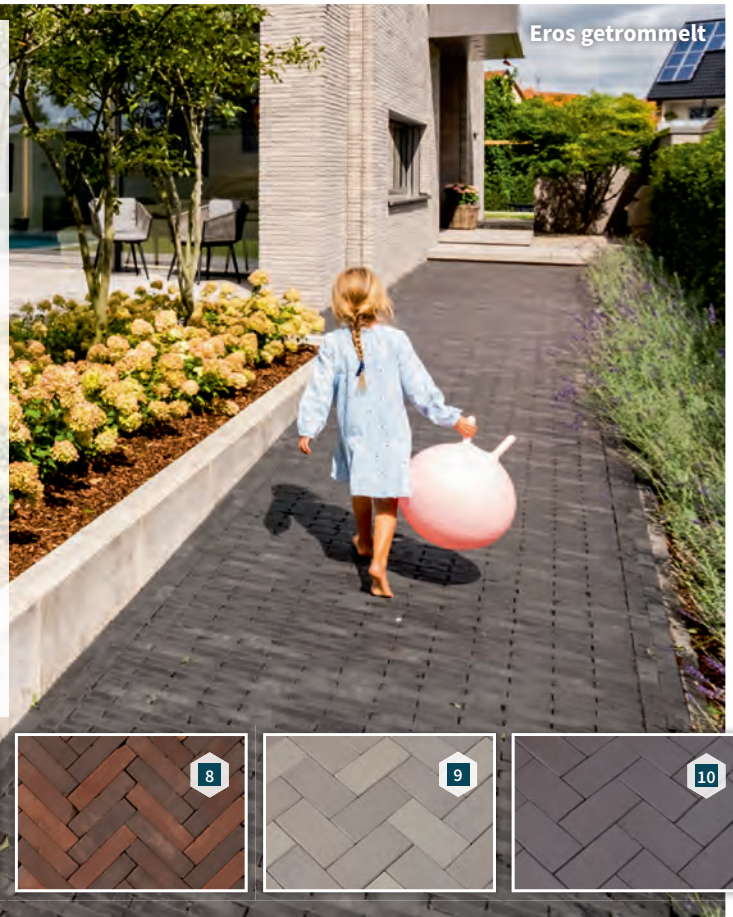
6 Lotis getrommelt

7 Pastorale getrommelt

8 Carpo getrommelt

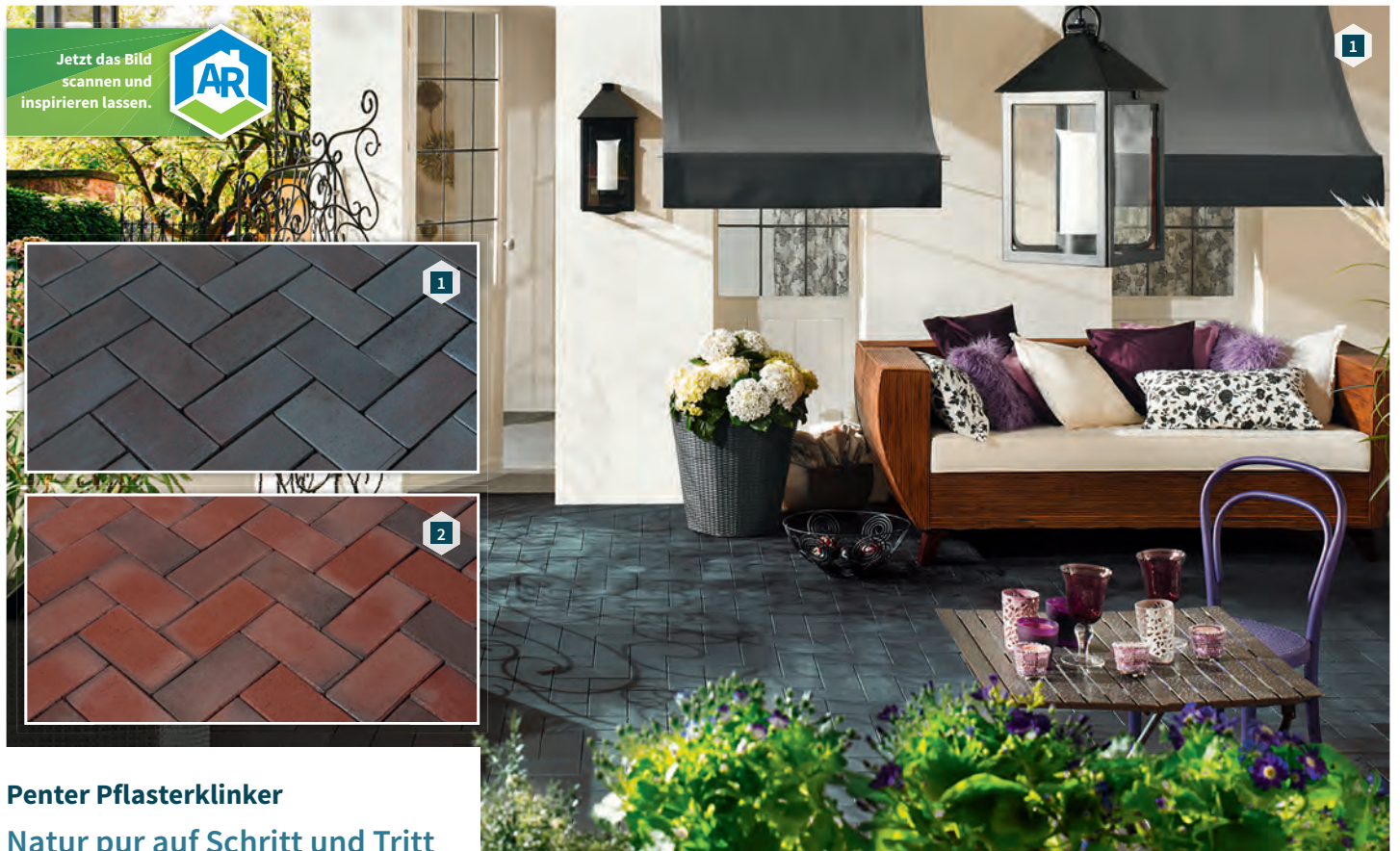
9 Lotis

10 Ares



Dialog zwischen Natur und Design

Langlebige Schönheit gepaart mit architektonischem Design



Penter Pflasterklinker

Natur pur auf Schritt und Tritt

Pflasterklinker fügen sich harmonisch in jede Gartenanlage oder Stadtlandschaft ein. Als natürliches Material mit einer Vielzahl verschiedener Farben, Oberflächen und Formate, eröffnen sie nahezu unbegrenzte Möglichkeiten für eine naturnahe Gestaltung von Wegen, Hofeinfahrten, Plätzen und Terrassen. Hart gebrannt sind sie unempfindlich gegen Witterungseinflüsse und hohe mechanische Belastungen, außerdem resistent gegen Säuren, Salze und Öle. Ihre leicht angeraute Oberfläche macht sie sicher begehbar. Die natürlichen Farbpigmente sind im Ton gebunden, dem Ausgangsmaterial, aus dem sie gebrannt werden – die Farbenpracht bleibt deshalb garantiert ein Leben lang erhalten. Mit traditionellen Pflasterklinkern schonen Sie außerdem auch die Umwelt. Übrigens: Neben Klinkerklassikern wie der Sorte „Balkum“ mit warmen Rot-/Rot-Bunttönen, erfreuen sich aktuell besonders moderne Grau- oder Anthrazittöne, wie z. B. von „Dresden“, wachsender Beliebtheit.

1 Dresden **2 Balkum**

Die neue GardenVisions App

Ihr Zuhause – Ihr Design

Gestalten Sie Ihren Garten, Ihre Einfahrt oder Terrasse in wenigen Schritten mit echten Bildern. Mit der GardenVisions App können Sie Ihr Grundstück mit Ihrem bevorzugten Pflasterdesign visualisieren. Machen Sie einfach ein Foto und markieren Sie den Bereich, den Sie pflastern möchten, mit Ihren Fingerspitzen. Wählen Sie aus vielen realistischen Farben, Texturen und Stilen von Pflasterklinkern sowie Ihrer bevorzugten Fugenfarbe.

Jetzt kostenlos herunterladen:



Fragen Sie uns!

Sie können Ihre fertigen Visualisierungen speichern und direkt mit unseren Fachberater*innen besprechen.



Schnell und einfach

Von 0 auf belegbar in kürzester Zeit



Belegbar
mit Fliesen nach
ca. 3 Tagen -
begehbar nach
ca. 1 Tag!

Durch die unkomplizierte Anwendung als Fertigmörtel und die schnelle Belegreife sorgt der Schnellestrich Fertigmörtel für effiziente Abläufe und schnellen Baufortschritt, insbesondere bei Sanierungsarbeiten unter Zeitdruck.



Schnellestrich Fertigmörtel

Schneller Baufortschritt garantiert

Der Schnellestrich Fertigmörtel von BAUVISTA professional ist die perfekte Lösung für den Einbau von Estrichflächen, wenn der Faktor Zeit eine entscheidende Rolle spielt.

Er überzeugt mit schneller Trocknung, vielseitiger Anwendung und Zeitersparnis in der Baustellenkoordination:

Die Fertigmörtel-Mischung ist ganz einfach mit Wasser anzumischen und sofort überall einsatzbereit.

25 kg-Sack

Produkteigenschaften:

- Für innen und außen
- Auch zur direkten Nutzung geeignet
- Belegbar mit Fliesen nach ca. 3 Tagen, begehbar nach ca. 1 Tag
- Für Verbundestriche und Estriche auf Trenn- und Dämmschicht
- Auch für Heizestriche mit 30 mm Rohrüberdeckung geeignet
- Für Schichtdicken von 20 – 80 mm bei Verbundestrichen und 30 – 80 mm bei Estrichen auf Trenn- oder Dämmschicht

Flexibel und innovativ

Vielseitig kombinierbare Komplettsysteme

Volker Fischer

www.volfi.de

Schraub-Stelzlager System ZR-V

Schnelle, effiziente Montage

Höchstmögliche Flexibilität bietet das geschützte Schraub-Stelzlager System ZR-V. Die in allen 4 Ecken positionierten Zahnräder lassen sich, auch noch bei aufliegenden Platten, individuell justieren. Dadurch werden Toleranzen und Unebenheiten ohne zusätzlichen Einsatz von Ausgleichscheiben einfach und schnell nivelliert. Der innovative Mechanismus beinhaltet eine integrierte Rückdreh-sicherung, wodurch die Platten ohne teure zusätzliche Elemente gegen nachträgliches Absacken geschützt sind.



Schnelle & effiziente Montage auch bei Unebenheiten oder im Gefälle



1 VOLFI ZRV

- 20 – 30 mm oder 35 – 50 mm stufenlos verstellbar
- ▶ Mit Zubehör bis 260 mm erweiterbar
- In alle 4 Ecken individuell feinjustieren
- Ideal zur Verlegung von Beton- und Natursteinplatten
- Fugenbreite je nach Variante in 2, 3, 4, 5, 6, 8 oder 10 mm

2 Teller VTU 30

- Stapelbares Plattenlager in 30 mm Aufbauhöhe
- ▶ Auch mit 10, 20 oder 40 mm Aufbauhöhe erhältlich

3 Teller VTU 50

- Erhöht den Aufbau um 50 mm

4 Bodenplatte BPC

- Vergrößert den Durchmesser
- Bessere Lastverteilung
- Fest verbunden durch Click-System

5 Bodenplatte gummiert BPGKU

- Entkoppelt vom Untergrund
- Rutschfest

Online-Bedarfsrechner

Die schnelle Art der Objektplanung

Sie haben sich für Ihr Plattenformat und eine ansprechende Fugenbreite entschieden, die Fläche ist vermessen und ein professionelles System zur Verlegung ist ausgewählt? Zur Angebotsabgabe muss nun berechnet werden, wie viele Abstandhalter für das Objekt benötigt werden, um Überbestand oder Baustopps wegen fehlendem Material möglichst zu vermeiden. Mit dem VOLFI Bedarfsrechner können Sie einfach den Bedarf an Kreuzen oder T-Fugen bei der Platten- & Pflasterverlegung ermitteln.

Die ideale Planungshilfe für alle, um das zu realisierende Projekt perfekt vorbereitet in die Tat umsetzen zu können.

Weitere Infos erhalten Sie unter www.volfi.de/bedarfsrechner oder bei unserem Fachpersonal

Bodenbeläge für den Außenbereich


Naturstein, Beton, Klinker und Keramik

Bodenbeläge sind im Freien extremen Belastungen ausgesetzt. So reicht das Wetterspektrum von Dauerfrost über anhaltende Feuchtigkeit bis hin zu tropischer Gluthitze mit Trockenperioden. Als bestens bewährte Bodenbeläge uneingeschränkt empfehlenswert sind Naturstein, Betonsteine und -platten, Klinker sowie keramische Platten.



1. Naturstein

Ob Basalt, Granit, Marmor, Porphy, Quarzit oder Sandstein – die Auswahl an schönen Natursteinen ist riesengroß. Mit Pflasterstein lassen sich u. a. Terrassen, Wege, kleine Plätze oder Pkw-befahrte Zufahrten gestalten. Durch die sehr aufwendige Gewinnung und Aufbereitung dieser gewachsenen Steine erhalten Sie einen einzigartigen, zeitlos schönen und nur wenig pflegebedürftigen Bodenbelag, dessen besonderer Reiz in der Einmaligkeit jedes einzelnen Steines und den vielen faszinierenden natürlichen Farbstellungen liegt.




2. Beton

Den einstigen Vorwurf nur wenig emotionaler Ausstrahlung hat der uralte und ausschließlich mit natürlichen Zutaten hergestellte Baustoff (bereits die Römer bauten Aquädukte mit Beton) längst widerlegt. Ob Sie eher architektonisch reduzierte Pflastersteine oder solche mit aufwendig modifizierten Oberflächen und Kanten bevorzugen – mit modernen Fertigungsmethoden produzierte Betonsteine zeichnen sich neben ihrer Robustheit und der Flexibilität vor allem durch geringen Pflegebedarf und einen günstigen Preis aus.



3. Klinkersteine

Der Name leitet sich ab aus dem Geräusch zweier gegeneinander schlagender Ziegel – das helle „Kling“ resultiert aus ihrer besonderen Härte. Klinkersteine bestehen aus naturbelassenem Ton, der bei extrem hohen Temperaturen von ca. 1.200° C sehr hart gebrannt wird. Die durch die beginnende Sinterung weitgehend geschlossene Oberfläche ist undurchdringlich für Flüssigkeiten aller Art und in der Folge frostfest und leicht zu reinigen. Die intensiv leuchtenden Klinkerfarben sind natürlichen Ursprungs und verblassen auch selbst nach Jahrzehnten nicht.



4. Keramik

Dauerhaft farbecht, kratzfest und unempfindlich gegen Schmutz und Witterungseinflüsse stehen keramische Bodenplatten Pflasterklinkern in nichts nach. Bemerkenswert sind ihre nur geringen Aufbauhöhen und das niedrige Flächengewicht von nur ca. 50 kg/m². Dank innovativer Fertigungsmethoden können keramische Bodenbeläge mit nahezu jeder beliebigen Oberflächenoptik bedruckt werden. Besonders beeindruckend sind täuschend echte Holz- und Natursteinimitationen. Bei Sandwichplatten sitzt die keramische Nuttschicht auf einem Träger aus Feinbeton, mit dem sie untrennbar verbunden ist.



Lebensmittelpunkt im Freien

Die vielfältigen Möglichkeiten der Terrassengestaltung



Bilder: ©Gettyimages

Wer das hohe Gut einer eigenen Terrasse genießt, weiß dies in den Sommermonaten besonders zu schätzen. Gemeinsame Mahlzeiten im Familienkreis verlagern sich nach draußen, beim entspannenden Sonnenbad auf der Gartenliege kann die Seele baumeln, angenehm warme Abende klingen bis zu vorgerückter Stunde im Freien aus. Wer nicht verreisen will oder kann, verbringt so auch gerne seinen Urlaub. Damit der erweiterte Wohnraum im Grünen zu Ihnen passt, haben wir vier Stilrichtungen als Inspirationsgeber für Sie.

Klar und linear

Grundsätzlich ist es ratsam, bei der Gestaltung von innen nach außen weiterzudenken. Für ein harmonisches Gesamtbild greift die Terrasse den Charakter des Gebäudes auf. Moderne Lieblingsplätze setzen dabei auf Terrassendielen aus WPC oder großformatige Beton- bzw. Keramikplatten, die Ruhe und Großzügigkeit ausstrahlen. Die Geradlinigkeit setzt sich in Lounge-Möbeln, einer Outdoor-Küche und Pflanzen fort, die akzentuieren, anstatt zu dominieren.

Natürlich geprägt

Geht es um Gestaltungskonzepte, ist auch der Landhausstil immer ein Thema. Hier steht ganz klar die Natur im Fokus. Natursteine wie Granit oder Pflasterklinker sind sowohl beim Bodenbelag als auch bei Abgrenzungen oder Einfassungen gefragt. Dekorativ geht es hier deutlich verspielter zu. Das gilt für die Sitzmöbel, aber auch und vor allem für Accessoires und Pflanzen. Hortensien, Rosen oder Flieder in kreativ eingesetzten Pflanzgefäßen ziehen die Blicke auf sich.

Die Ruheoase

Die Reduzierung auf das Wesentliche für die Ausgeglichenheit von Körper, Geist und Seele prägt das Erscheinungsbild asiatischer Vorbilder. Wasser, in Form geschnittene Bäumchen oder Pflanzen sowie Holz oder Kies als Bodenbelag sind hier die zentralen Charakteristika. Im indischen Stil dürfen kleine Buddha-Statuen natürlich nicht fehlen. Rund wird das Zusammenspiel der Elemente durch eine Feuerschale oder Fackeln, die die Terrasse ins rechte Licht rücken.

Ein Hauch von Süden

La dolce vita bzw. ein unbeschwertes Lebensgefühl vermittelt die Terrassengestaltung nach südländischem Vorbild. Helle, gebrochene Polygonalplatten spiegeln den mediterranen Stil optisch wider, Kräuter oder Stauden mit provenzalischem Duft unterstreichen das Erlebnis für die Sinne. Rankt dann noch wilder Wein an einem Spalier oder der Pergola, steht dem ausgelassenen Abend mit Freunden bei einem guten Glas nichts mehr im Wege.

Wir beraten Sie gerne!

Ganz nach Ihrem persönlichen Geschmack und Ihren Vorstellungen entwickeln wir mit Ihnen ein stimmiges und alltagstaugliches Gesamtkonzept zur Verwirklichung Ihrer Wunschterrasse.



Mauerverblendungen

Kreative Außengestaltungsmittel



Bild: ©Adobe Stock

Eine Mauer bietet neben Sichtschutz und Begrenzung meist auch eine optische Bereicherung für den Garten. Damit das auch so bleibt, fallen regelmäßig Renovierungsarbeiten an. Denn mit der Zeit gelangt Feuchtigkeit ins Mauerwerk und es bilden sich Risse oder Material platzt ab. Reinigen, Ausbessern, Verputzen und Streichen steht deshalb alle paar Jahre zur Pflege der Mauer an.

Bausubstanz schützen

Wer sich diese Arbeit ersparen und auch optisch keine Abstriche machen möchte, sollte sich mit den vielfältigen Möglichkeiten der Mauerverblendung beschäftigen. Diese sind beständig und sorgen für ein dauerhaft schönes Erscheinungsbild der Mauer im Garten. Der Aufbau ist einfach: Die Mauerverkleidungsplatten sind auf eine Unterkonstruktion montiert und schützen die eigentliche Mauer vor Feuchtigkeit. Ein Spalt oben und unten sorgt für ausreichende Luftzirkulation. So kann die Feuchtigkeit im Bauwerk trocknen und es bleibt dauerhaft erhalten. Die Verblender sind besonders pflegeleicht. Verputzen oder Streichen sind nicht notwendig. Vor allem, wenn sie aus Kunststoff bestehen, lassen sie sich von außen einfach mit Wasser reinigen. In Stein- oder Holzoptik sind sie so täuschend echt gestaltet, dass sie sich ganz natürlich in ihre Umgebung einfügen. Besonders mit entsprechender Beleuchtung machen solche Verkleidungen Mauern zu einem echten Hingucker in Hof oder Garten. Unabhängig von der Vielzahl der Oberflächenoptiken wie Schiefer, Klinker oder Naturstein sowie diversen Holzarten, bleiben System, Funktion und Vorteile einer vorgehängten Mauerverblendung dieselben.

Natürliche Materialien

Eine in die Jahre gekommene Gartenmauer lässt sich wahlweise auch mit echtem Stein- oder Holz-Material verblenden. Im Außenbereich eignen sich dafür beispielsweise Profilholz-Paneele sowie bestimmte Verblendersteine. Beide Varianten überzeugen mit einfacher Anbringung und einem hochwertigen optischen Eindruck. Streichen lassen sich beide Verblendungsarten gleichermaßen. Besonders Holz wirkt zudem feuchtigkeitsregulierend. Die Mauer ist in jedem Fall geschützt und bringt im neuen Look Abwechslung in den Außenbereich.

Holen Sie sich fachlichen Rat

Für die Verblendung Ihrer Gartenmauer gibt es mehrere unkomplizierte Lösungen. Lassen Sie sich zu den für Sie am besten geeigneten Möglichkeiten von unseren Profis beraten!





Vielfältig dekorativ Natursteine für die Gartengestaltung

Trends für die Gestaltung des Gartens? Puh, da gibt es viele. Doch ein beliebtes Material für die Außengestaltung ist quasi Dauertrend: Natursteine, von Granit über Tuffstein bis zu Dekorkieseln, gerne auch in kreativer Kombination. Aus guten Gründen sind Steine in jedem Garten gerne gesehen, denn neben ihrem dekorativen Aspekt, der den Gärten natürlichen Charme verleiht, bestechen sie durch Robustheit und Langlebigkeit. Selbst wenn sich mit der Zeit kleine Flechten, Moose oder Witterungsspuren darauf bilden, tut dies Natursteinen keinen Abbruch. Ganz im Gegenteil: Die Spuren und etwas Patina wirken in Gärten noch harmonischer.

Der Einsatz von Steinen für die Außengestaltung ist dabei so vielfältig wie das breite Spektrum an Natursteinen: Im eher naturbelassenen Garten kommen sie in Form kleiner **Trockenmauern** aus Kalk-, Sandstein oder Granit sowie für steinerne **Beet-Einfassungen** toll zur



Bild: ©REDSUN

Geltung. Auch die Gestaltung von **Gartenwegen**, die mit Natursteinen gepflastert oder nur mit Trittplatten versehen sind, lassen in Form und Auswahl phantasievolle Wege entstehen – vom Steinweg aus Granit bis zu verlegten Schiefer- oder Bruchsteinplatten. Speziell für Gartenwege ergeben auch weiße Marmor- oder Flusskiesel, gepaart mit größeren Steinplatten, ein optisch tolles Bild für trittsichere Wege.

Naturstein und Grün – ein perfektes Paar

Kiesel, Splitt oder Bruchsteine wie Schiefer werden insbesondere in Kombination mit einer grünen Bepflanzung zu echten Hinguckern – als kleiner Steingarten um eine Teichanlage oder als Dekoelement zur Einfassung von Terrassen oder zur Umrahmung von Haus- oder Garagenmauern.

Daneben sind Natursteine zur Absetzung von **Gartenstufen** oder als **Steintreppen**, z.B. von der Terrasse in den Garten, prädestiniert. Neben Granit oder Kalkstein in unterschiedlichen Graunuanzen wirkt auch vulkanischer Tuffstein mit seinen Pyroklasten-Mulden in Gärten wunderschön, z.B. als Treppenmaterial oder auch als Einfassung von Hochbeeten. Dieser Stein besticht durch die extravagante Farbgebung von gelblich-braun bis rötlich.

Für eher puristische Gärten sehen Wege oder Einfassungen mit weißem **Splitt oder Kieseln** sehr edel aus. Gerne kommen auch **Gabionen** für Gartenmauern oder Stufen im Garten zum Einsatz. Die Drahtkörbe werden nach Belieben mit Basalt, magmatischen Porphyr-Steinen, Marmor- oder Granitsteinen oder grobem, buntem Kies gefüllt.

Bilder: ©Scherf



Terrassendielen aus WPC

Die nachhaltige Alternative zu Holzdielen

NATUR inFORM®

DIE NATURLINIE

Inspiriert von der Natur

DIE NATURLINIE übersetzt die ganze Schönheit von Holz in eine Massivdielen mit natürlicher Optik und Haptik. Ein innovatives Verfahren gibt der Dielen aus Holzverbundwerkstoff eine individuelle, natürliche mehrfarbige Holzmaserung und eine angenehme Oberflächenstruktur. Ihre drei warmen Holzöne, Eichenbraun, Kastanienbraun, Bernsteinbraun und die beiden Grautöne Graphitgrau und Basaltgrau, sind an Farben aus der Natur angelehnt. Dabei ist jede Dielen ein Unikat.

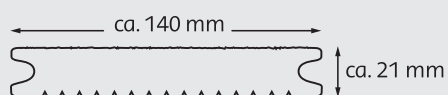


Jetzt das Bild scannen und weitere Beispiele ansehen.



Natürliche Holzoptik


Eichenbraun




Bernsteinbraun




Kastanienbraun



Graphitgrau




Basaltgrau




DIE KOMPAKTE plus

Edle Prägung und 100 Prozent Entspannung


Stil und Individualität. DIE KOMPAKTE plus als Wabenprofildielen überzeugt durch Funktionalität, gepaart mit edel geprägter und stilvoller mehrfarbiger Holzdielenoptik. Sie ist fein geriffelt auf der einen und in Blockstreifen geprägt auf der anderen Seite. Dabei sind beide Seiten leicht gebürstet. Speziell für DIE KOMPAKTE plus wurden individuelle Farben entwickelt. Wählen Sie zwischen den exklusiven Farbtönen Walnussbraun, um eine gemütliche und warme Atmosphäre zu erzeugen, oder edlem Granit- bzw. Graphitgrau für ein modernes Erscheinungsbild. Die Verlegung der KOMPAKTEN plus ist wie bei allen NATURinFORM-Dielen ohne sichtbare Verschraubung möglich.



Walnussbraun



Graphitgrau




Granitgrau



Für echte Ruheoasen

Sicht- und Schallschutz für Ihren Lieblingsplatz im Garten

NATUR inFORM[®]



DER FLEXIBLE

Flexible Dämmung

Mit dem neuen Zaunsystem DER FLEXIBLE entstehen Lieblingsplätze, an denen Sie sich gänzlich fallen lassen und die Ruhe genießen können. Eine besondere Dichtung sowie spezielle Lamellen sorgen für einen verbesserten Lärmschutz; lästige Umgebungsgeräusche werden nachweislich bis zu 26 dB reduziert. DER FLEXIBLE besteht aus edlen Aluminiumpfosten und beidseitig leicht gewellten, umgebürsteten Lamellen, die einfach übereinander gesteckt werden und höhenvariabel angepasst werden können. Das Pfostenset ist zum Einbetonieren oder zum Aufdübeln mit Bodenanker erhältlich. Auf Wunsch sind Fenstermodule aus Acrylglas oder Edelstahl integrierbar.

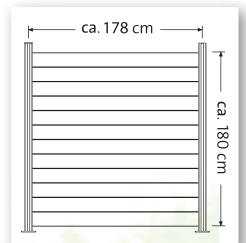
- 1 Titangrau
- 2 Mahagoni
- 3 Kastanienbraun
- 4 Anthrazit

DER EFFEKTIVE

Preisgünstige Effektivität

Dank seines modularen Aufbaus birgt DER EFFEKTIVE Sichtschutzzaun eine große Gestaltungsvielfalt in Bezug auf Höhe und Breite. Die verwendeten Nut-Feder-Profile werden übereinander gesteckt und können sowohl in der Höhe als auch in der Breite variabel angepasst werden. Mit Dekoreinsätzen aus Edelstahl oder Acryl passt sich DER EFFEKTIVE Ihren persönlichen Bedürfnissen an. In den Farben Mahagoni, Kastanienbraun, Titangrau und Anthrazit in Verbindung mit dem Aluminiumpfosten zum Einbetonieren oder mit Bodenanker zum Aufdübeln bietet er für alle anwendbaren Ausführungen Gestaltungsfreiheit.

- 1 Mahagoni
- 2 Kastanienbraun
- 3 Titangrau
- 4 Anthrazit



Individualität. Qualität. Sicherheit.

Für jedes Grundstück die passende Zaun-Lösung



Kombinierbar mit verschiedensten Toren.

Große Auswahl an unterschiedlichen Pfosten.



2 Das Kombitor

Elegant und sicher

Jedes Grundstück braucht eine individuelle Art der Sicherung. Auch die unterschiedlichsten Anforderungen an ein Tor müssen bei der Planung einer Zaunanlage berücksichtigt werden. Das Kombitor kann sowohl für den privaten als auch den industriellen Einsatz genutzt werden. Die Füllung besteht aus einer stabilen DS 6/5/6 Doppelstabmatte.



3 Das Profitor

Extra stabil

Das Profitor vereint die besonderen Eigenschaften der DS 8/6/8-Doppelstabmatte mit der Flexibilität des Kombitors. Heraus kommt eine extrem stabile Tor-Lösung für Ihren Zaun. Ausgestattet mit 60 x 40 mm Rechteckrohren als Rahmen und vielen Möglichkeiten ist das Profitor ein echtes Multitalent. Egal, ob Sie den Anschlag rechts oder links oder lieber ein Doppelflügeltor wünschen.

1 Doppelstabmatte

Zwei Starke in zwei Stärken

Mit den KRAUS Doppelstabmatten verbinden sich Funktionalität und Sicherheit im Zaunbau. Trotz höchster Sicherheitsansprüche müssen Sie dabei nicht auf Individualität verzichten. Ob es der private Bereich oder Maschinen sind, die Sie vor Diebstahl schützen wollen, oder ob Personen vor Gefahren auf Ihrem Firmengelände bewahrt werden müssen – mit der Doppelstabmatte finden Sie immer die richtige Verwendung.

■ **Breite:** 2010 mm | 2510 mm

■ **Höhe:** Zwischen 830 und 2030 mm

■ In 3 verschiedenen Ausführungen erhältlich

4 Zaunpfahl K

60 x 40 mm | Mit Kunststoffklemmhalter

5 Zaunpfahl P

60 x 40 mm | Mit Edelstahlplättchen

6 Zaunpfahl S

60 x 40 mm | Mit Schiene glatt

7 Zaunpfahl SP

60 x 40 mm | Mit Profilschiene und Alukappe

8 Zaunpfahl P200

60 x 40 mm
Mit Edelstahlplättchen

9 Zaunpfahl S200

60 x 40 mm | Mit Schiene glatt und Schiene glatt + Alukappe

10 Zaunpfahl B

60 x 40 mm | Glatt, ohne Bohrung
Zubehör muss separat ausgewählt werden

Mit dem durchgängigen Bohrbild – alle 200 mm – bieten die Zaunpfähle P200 & S200 ein hohes Maß an Stabilität.



Sie haben Fragen zur Produktpalette von KRAUS? Wir helfen Ihnen gerne weiter.



Schieben oder drehen, das ist hier die Frage

Sichere und funktionale Tor- und Zaunsysteme




NEU Slight Schiebetor mit Doppelstabfüllung 6/5/6

- Einfache Montage (der Motor wird komplett anschlussfertig auf der Grundplatte geliefert)
- Gewichtsreduzierte Unterholme
- Sehr stabile Pfosten, Typ Unipost 120 x 120 mm; individuell höhenverstellbar
- Elektronische Bedienung per App über das Mobiltelefon

Hat Ihr Torbereich genügend Platz in der Tiefe oder der Durchgang nur eine geringe Durchgangsbreite? Dann ist ein Drehtor die beste Wahl. Fehlt Platz in der Tiefe bei gleichzeitig vorhandenem seitlichem Raum, ist ein Schiebetor ideal. Ob Aluminium oder Stahl, freitragend oder auf Schiene, automatisch einsatzbereit oder zur Nachrüstung mit eigenem Motor – die Auswahl ist riesengroß. Um neben allen Sicherheitsaspekten auch optisch die individuellen Anforderungen zu erfüllen, stehen Tormodelle mit Gitter-, Stab-

und Dekorfüllungen zur Auswahl. Extras wie Codetastatur, Videosprechanlage, Durchgangsbeleuchtung, Handymodul, Briefkastenkonsole usw. erhöhen den Nutzungskomfort und sorgen für noch mehr Sicherheit.

- 1 Stabgitter Traversa
- 2 Alzebra und Aluette Twister Drehtor und Schiebetor mit geschlossenen Lamellen 200
- 3 Aluette Distance Drehtor Vertikale Lamellen 80



Gabionen

Eine Wand voller Phantasie

Gabionen können mit unterschiedlichsten Materialien gefüllt und mit Designelementen ergänzt werden. Die schmale Gabione 100 ist dank ihres schlanken Designs für nahezu alle Anwendungen wie Terrassen-Trennwand, Sichtschutz, Carport-Umrandung oder Mülltonnenabtrennung geeignet. Die standfestere Gabione 200 eignet sich z. B. als Tisch, Sitzbank, Theke, Blumenkasten, Hochbeet oder Mülltonnenabtrennung.

- 1 Gabione 100
- 2 Gabione 200



Kreative Garten- und Grundstücksbegrenzungen

Gestaltungsmöglichkeiten mit Mauer, Zaun & Co.

Keine Lust auf 08/15-Zäune? Sie wollen sich nicht ins Zaun-Einerlei einreihen, brauchen aber kreative Ideen für Ihre Garten- und Grundstücksbegrenzungen? Dann haben wir hier die passenden Tipps und Trends für Sie.

Ganz natürlich: die Hecke

Es muss ja nicht immer Buchsbaum sein: Die robuste Eibe eignet sich hervorragend als grüne Grundstücksgrenze und kann Ihrem Garten barockes Flair verleihen. Ähnlich pflegeleicht ist die Fliederhecke, die im Frühsommer mit ihren Blüten und ihrem Duft betört. Wer es exotischer mag, nimmt den schnell wachsenden großen Holzbambus, der auch im Winter ein dichtes Blätterwerk hat.



Bild: ©Gettyimages

Ganz diskret: der Sichtschutz

Oftmals mit Pflanzen kombiniert, gewährt Ihnen ein Sichtschutz – klassisch aus Holz oder weniger streng aus Weide oder Bambus – viel Privatsphäre im Garten. Eine echte Alternative sind witterungsbeständige Textilwände aus Polyethylen, die man sonst nur von Balkonen kennt und nun immer mehr ihren Weg in die Gärten finden.



Bild: ©Traumgarten

Ganz solide: die Mauer

Ob bepflanzt, mit strukturgebenden Natursteinen, beleuchtet, verkleidet oder aus Backsteinen: Bei der Errichtung und Gestaltung Ihrer Gartenmauer sind der Fantasie keine Grenzen gesetzt. Seit einigen Jahren sieht man immer mehr Gabionen. Diese mit Steinen gefüllten Metallkörbe bieten Halt für abschüssige Grundstücke und Schutz vor unerwünschten Einblicken.



Bild: ©JASTO

Ganz klassisch: der Zaun

Auch diese traditionellste aller Grundstücksbegrenzungen muss nicht langweilig sein. Die Kombination aus unterschiedlichen Materialien, Formen und Farben macht den Unterschied, etwa ein bunter Holzzaun mit unterschiedlich hohen Latten oder ein moderner Metallzaun aus Doppelstabmatten. Sehr beliebt ist auch der Staketenzaun mit seinen natürlich-individuellen Holzstangen aus Kastanie oder Haselnuss. Da diese nur durch verzinkte Drähte verbunden sind, wirkt der schnell aufrollbare und somit versetzbare Zaun sehr unbeschwert.



Bild: ©Kraus

Ganz minimalistisch: ohne alles

Um eine Grundstücksgrenze zu markieren, muss man nicht zwangsläufig in die Vertikale gehen, denn vielerorts ist ein Zaun gar nicht vorgeschrieben. Oftmals reicht daher auch eine optische Trennung; eine Rasenfläche zwischen Straße und Haus oder ein Blumenbeet ist sicherlich einladender als eine hohe Mauer. Erkundigen Sie sich aber vorher nach den gesetzlichen Vorgaben.



Bild: ©Gettyimages



Mittel zum pflegenden Zweck

Reinigung und Schutz mit Langzeitwirkung

Für alles, was sich nicht mit einem groben Besen oder dem Hochdruckreiniger entfernen lässt, stellt Ihnen HOTREGA ein ganzes Sortiment wirkungsvoller Reinigungsspezialisten zur Verfügung.



1 Renewal II – Kraftreiniger

Beseitigt rückstandslos Ausblühungen, Beton- und Mörtelreste, Zementschleier, verhärtete Schmutzbeläge sowie Rost- und Kalkablagerungen von säurefesten Belägen.

2 Pflaster-Fit Stein- & Betonlasur

Hochwertiger Farbfüllanstrich zur Auffrischung von Natur- und Betonsteinen im Außenbereich. Verwitterte Oberflächen strahlen wieder wie neu.

3 Hof- & Wege-Reiniger

Natriumchlorathaltiges Konzentrat zur nachhaltigen Totalreinigung von gepflasterten Plätzen und Wegen.

4 Poly Stein-Imprägnierung

Transparenter Langzeit-Tiefenschutz gegen Feuchtigkeit für saugfähige Natur- und Kunststeine im Innen- und Außenbereich. Gegen Moos, Algen, Schimmel und Ausblühungen auf z. B. Terrassen und Gartenplatten.



5 Grünbelag-Entferner*

Säure- und chlorfreier Spezialreiniger zur selbsttätigen Beseitigung von Algen und rutschigen Grünbelägen auf allen Stein-, Holz-, Kunststoff- und Textiloberflächen. Schützt vor Neuverschmutzung.

6 Ölfleck-Entferner


Erspart lästiges Schrubben oder Bürsten: Spray zur schonenden, selbsttätigen Beseitigung tief eingedrungener Öl-, Fett- und Wachsflächen auf Gartenwegen, Hof- oder Garageneinfahrten.

7 Bio-Außen-Reiniger

Tiefenwirksames Konzentrat zur Reinigung und Pflege von Stein- und Holzflächen im Außenbereich. Schützt vor Neuverschmutzung – ungefährlich für Haustiere.

8 Protect Color

Spezial-Imprägnierung für saugfähige Natur- und Kunststeine. Wasser-, öl- und schmutzabweisend, farbvertiefend mit Langzeitwirkung.



Natürlich und optisch reizvoll

Stein für Stein zum Traumgarten



BAUVISTA

Starke Partner für
Bauen · Wohnen · Garten



*Von den
alten Griechen
inspiriert*

1 Bruchsteinmauer Patras

Garantiert ein Blickfang

Mit der Bruchsteinmauer Patras setzen Sie Akzente. Sie dient als Gestaltungselement bei Treppeneinfassungen oder bei niedrigen Grundstücksabgrenzungen. Gleichzeitig erfüllt sie auch technische Zwecke, zum Beispiel als Abstützung oder Terrassierung von unterschiedlichen Geländehöhen.

Mit der Bruchsteinmauer bekommen Sie einen sehr robusten und ästhetisch gebrochenen Stein. Die raue, gebrochene Oberfläche bietet einen willkommenen Kontrast bei einer gradlinigen, modernen Gartengestaltung.

■ Farben:

Anthrazit, Grau-Anthrazit nuanciert, Muschelkalk, Beige-Braun nuanciert

■ 5 Steinsorten:

Grundstein, Eckstein, Endstein, Pfeilerstein, Radenstein

■ Formate:

50 x 25 x 15 | 25 x 25 x 15


32 x 32 x 15 | 30 - 20 x 25 x 15 cm




Anthrazit



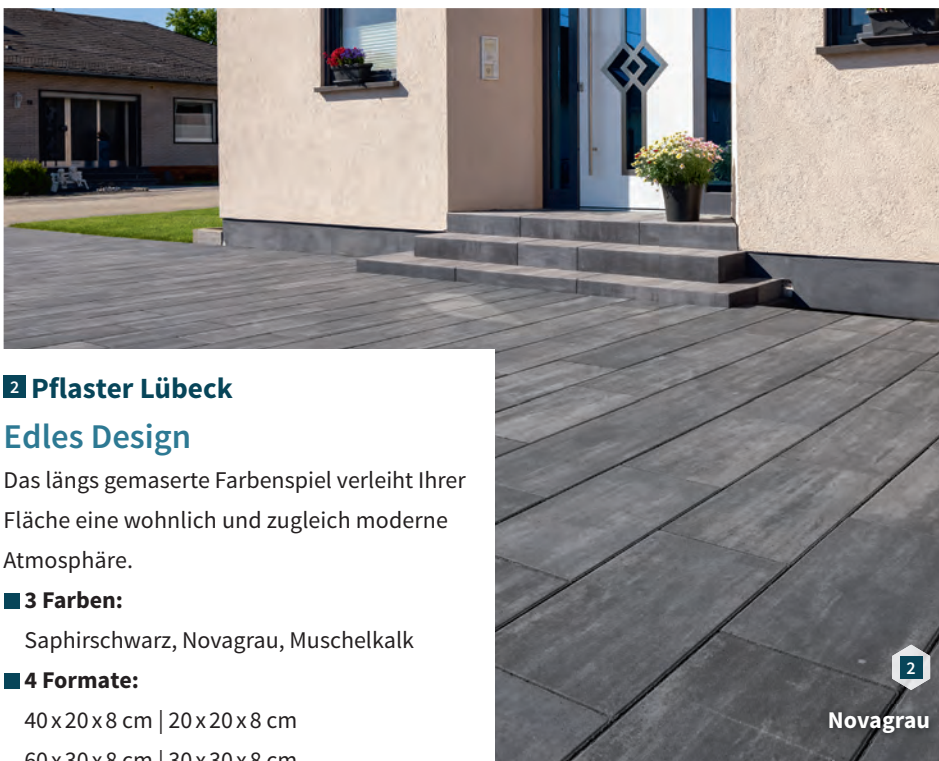
Grau-Anthrazit
nuanciert



Muschelkalk



Beige-Braun
nuanciert



2 Pflaster Lübeck

Edles Design

Das längs gemaserte Farbenspiel verleiht Ihrer Fläche eine wohnlich und zugleich moderne Atmosphäre.

■ 3 Farben:

Saphirschwarz, Novagrau, Muschelkalk

■ 4 Formate:

40 x 20 x 8 cm | 20 x 20 x 8 cm

60 x 30 x 8 cm | 30 x 30 x 8 cm

3 Pflaster Hamburg

Klassisch & zeitlos


Der Allrounder unter den Pflastersteinen – mit eindrucksvoller Farbbrillanz und einer umfangreichen Anzahl an Formaten.

■ Farben:

Grau, Anthrazit, Muschelkalk, Grau-Anthrazit nuanciert,

■ 13 Formate:

Von 10 x 10 x 8 bis 60 x 30 x 8 cm



Grau



Die clevere Lösung

Schaffen Sie neue Perspektiven und Ansichten



BAUVISTA

Starke Partner für
Bauen · Wohnen · Garten

1 Stützmauer Kiel

Mauersysteme die begeistern

Ganz gleich ob Profi oder Heimwerker, mit dem Schalungsstein Kiel lassen sich unterschiedlichste Aufgabenstellungen unkompliziert und sicher realisieren. Kiel-Schalungssteine eignen sich zum Beispiel ganz ausgezeichnet für den schnellen und kostengünstigen Aufbau von Gartenmauern, Sicht- oder Lärmschutzwänden, aber auch für Kellerbauten, die Errichtung von Fundamenten, Stützwänden oder Schwimmbädern. Durch eine hohe Maßgenauigkeit sind sie leicht zu verarbeiten und das Verfüllen mit Beton garantiert eine hohe Stabilität.

■ **Farbe:** Grau, Anthrazit, Beige-Braun, Grau-Anthrazit nuanciert, Muschelkalk

3 Steinsorten:



Grundelement Kiel, Eckstein Kiel, Endstein Kiel

Maße:

24 x 50 x 20 | 24 x 25 x 20 cm
24 x 50 x 10 | 24 x 25 x 10 cm

Vorteile:

- Hohe Stabilität & schneller Aufbau
- Homogene Oberfläche
- Präzise Verarbeitung
- Plane Unterseite
- Integrierte Arretierhöcker
- Verschiedene Farbvariationen
- Hervorragende Ökobilanz & recycelbar



2 Abdeckstein Kiel

Der ideale Schutz für Ihre Mauer

Der Abdeckstein Kiel bietet einen sauberen Abschluss für Ihre Mauer und schützt sie vor tagtäglichem Witterungseinflüssen. Die verwendeten Rohstoffe stammen aus der unmittelbaren Umgebung und somit werden lange Transportwege vermieden, was zu einem geringeren CO₂-Ausstoß beiträgt.



■ **Farbe:** Grau, Muschelkalk, Beige-Braun, Grau-Anthrazit nuanciert, Anthrazit

■ **Maße:** 50 x 24 x 11 cm



Wenn der Zaun blüht

Wir zeigen Ihnen, wie Sie Ihre Gartenbegrenzung zum besonderen Hingucker machen

Wo ein Garten ist, dort findet man oft auch einen Gartenzaun.

Unser Tipp: Mit einer schönen Bepflanzung wird er zum blühenden Highlight. Es muss ja nicht immer Efeu sein. Gartenzäune, die nicht mit dem Boden abschließen und zwischen den Zaunelementen Luft bieten, lassen sich optimal bepflanzen. Der einfachste

Weg ist, direkt unterhalb des Zauns ein Blumenbeet anzulegen. Oder auch Blumenkästen anzubringen. Hier können Sie nach Herzenslust Ihre Lieblingsblumen pflanzen. Je nach Sorte lassen sich somit ganz verschiedene Wirkungen erzielen. Wir haben für Sie die schönsten Beispiele zusammengestellt.

Eingetopft

Aus Blumenkästen können die Pflanzen wunderschön nach unten wachsen.



Bilder: gettyimages



Tulpenpracht

Besonders frühlingshaft wird die Zaunbepflanzung mit Tulpen, die sowohl ein-, aber auch mehrfarbig ein einzigartiger Blickfang sind.



Märchenhaft

Eine Rapunzel-Optik erhält der Zaun durch Kletterrosen, die sich edel am Zaun hinaufranken.



Kreuz und quer

Wildblumen, die durch den Zaun wachsen, sorgen nicht nur bei weißen Zäunen für einen tollen farblichen Kontrast.



Wasser als Gestaltungsmittel im eigenen Garten

Ein vielseitiges und kraftvolles Element



Bild: iStock

1. Gartenteich

Ein mit Umsicht angelegter Gartenteich kann eine reiche Tier- und Pflanzenwelt beheimaten – dazu sollten Sie das Gewässer allerdings nicht zu nah am Haus anlegen. Ideal ist ein Platz, an dem sich Sonne und Beschattung die Waage halten. Sind Bäume am östlichen Rand platziert, weht das Herbstlaub nicht aufs Wasser. Planen Sie den Teich nicht zu klein – vor allem, wenn Sie Fische einsetzen wollen. Je größer die Wasserfläche ist, desto leichter kann sich ein ökologisches Gleichgewicht einstellen.



Bild: iStock

2. Pflanzgefäße

Pflanzgefäße stellen eine preisgünstige und leicht einzurichtende Alternative zu einem Gartenteich dar – Wasserpflanzen gedeihen problemlos auch in Kübeln oder größeren Eimern. Als Faustregel gilt, höchstens fünf Pflanzen pro Quadratmeter Wasserfläche zu setzen. Beachten Sie unbedingt, dass nicht jede Pflanze für niedrige Wassertiefe in einem Gefäß geeignet ist. Auch das komplette Zugefrieren im Winter kann schädlich sein.



Bild: iStock

3. Wasserspiele

Quellsteine, Springbrunnen, Fontänen und kleine Wasserläufe machen die Faszination bewegten Wassers auch auf kleinstem Raum und für kleines Geld erlebbar. Sie benötigen im Prinzip lediglich ein mit Kies gefülltes Becken, eine Schale oder Zinkwanne sowie eine kleine Wasserpumpe, die Sie unter der Wasseroberfläche im Bassin verstecken. Besonders effektiv wird es, wenn Sie das sprudelnde Wasser am Abend mit Licht anstrahlen.



Vielseitige Gartentransporter

Der Klassiker für Transporte im Garten



Schubkarren gehören zur Grundausrüstung in jedem Garten. Vielseitig einsetzbar lassen sich damit schnell und leicht beispielsweise Sand, Erde, Mulch, Schnittgut, Wurzelstöcke und noch vieles mehr transportieren. Eine gute Schubkarre begleitet Sie Ihr ganzes Gärtnerleben lang.

Fragen Sie uns!

Unsere Expert*innen helfen Ihnen bei der Auswahl Ihrer Schubkarre und stehen Ihnen mit Rat und Tat zur Seite.

1 Profi-Tiefmuldenkarre

„EUROCAR PLUS“

Das große PLUS dieser verwindungssteifen, leicht manövrierbaren und gut fahrenden Profischubkarre ist ihre 1,3 mm starke, verzinkte 100-Liter-Stahlblechtiefmulde. Zur Ausstattung gehören ein stabiler 34 mm Stahlrohrrahmen mit vollflächiger Muldenauflage, angeschweißtem Frontbügel sowie eine angeschweißte Fußverstärkung.



Profi-Schubkarre

„Praktica 85“

Als professionelle Allrounderin empfiehlt sich diese stabile Karre mit verzinkter 85-Liter-Mulde (Blechstärke 1,0 mm; mit umlaufender Drahteinlage im Rand) auf breiten Rahmentraversen. Die verstärkten Füße sind gegeneinander angeschweißt. Fertig montiert, mit handfreundlichen Holzgriffen und 400/100-Luftrad auf Stahlblechfelge.



Tiefmuldenkarre

„ALLCAR 100 PLUS“

Wie der Name schon sagt, ist die ALLCAR Schubkarre eine echte Alleskönnerin. Besonders die schmale Mulde ist beim Manövrieren ein großer Pluspunkt. Die Mulde liegt vollflächig auf dem Rohgestell auf und fasst 100 Liter. Die angeschweißte Muldenabstützung hilft beim fachgerechten Abladen.



Tiefmuldenkarre

„GARTEN 120“

Stattliche 120 Liter Inhalt fasst die schmale und hohe Mulde dieser Karre. Mit viel Volumen bei leichtem Handling ist die „GARTEN 120“ ideal für den Garteneinsatz. Die robuste Konstruktion und Details wie etwa Kunststoffgriffe, Kunststofffelge und Muldenabstützung garantieren eine lange Lebensdauer bei geringem Gesamtgewicht.



Pflanzkalender

Der richtige Zeitpunkt für Kräuter

Selbst für Garten-Profis ist es oft gar nicht so einfach, den Überblick über alle Aussaat- und Erntezeiten zu behalten.

Dabei ist es nahezu kinderleicht, Kräuter im eigenen Garten oder auf dem Balkon anzubauen.

Unser Pflanzkalender hilft Ihnen dabei, den richtigen Zeitpunkt für die Saat Ihrer Kräuter zu finden.



Pflanze	Jan	Feb	Mrz	Apr	Mai	Jun	Jul	Aug	Sep	Okt	Nov	Dez	Aussaattiefe
Basilikum	● ▲		■	■	■	■	■	■	■				andrücken
Blattkoriander				■	■	■	■	■	■	■			1 cm
Bohnenkraut				■	■	■	■	■	■	■	■		andrücken
Dill	▲				■	■	■	■	■	■			andrücken
Lavendel	●				■	■	■	■					0,5 cm
Maggikraut			■	■	■	■	■	■	■	■	■		0,5 cm
Majoran	●				■			■	■	■	■		0,5 cm
Petersilie	▲		■	■	■	■	■	■	■	■	■	■	0,5 – 1 cm
Rosmarin		■	■	■		■	■	■	■	■			0,5 cm
Rucola	▲		■	■	■	■	■	■	■	■			0,5 cm
Schnittlauch	▲			■	■	■	■	■	■	■	■		2 cm
Thymian	●				■	■		■	■	■			0,5 cm

Aussat
 Ernte

Anpflanzung im Freien erfordert gewisse Vorkeimzeit
 Kann auch ganzjährig in Schalen oder Töpfen gesät werden

Fragen Sie uns!

Wir beraten Sie gerne ausführlich zur Anlage und besten Umgebung für Ihr Kräuterbeet.



Maximale Ordnung

Schaffen Sie in Ihrem Garten Raum für die schönen Dinge

HÖRMANN
Tore • Türen • Zargen • Antriebe



Sie wünschen sich ein modernes und stilvolles Gerätehaus für Ihren Garten, Hof oder Ihre Einfahrt? Wenn Sie nach einer praktischen Stauraumlösung suchen, dann sind die Berry-Gerätehäuser aus Metall genau das Richtige für Sie.

1 Berry-Gerätehaus Classic

Die schmalen Linien verleihen diesem in Stil und Form zeitlosen Motiv einen klassisch filigranen Look. Wie das Motiv des „Gerätehaus Modern“ weist es keine sichtbaren Schrauben und Nieten auf.

2 Berry-Gerätehaus Modern

Durch das großzügige Motiv mit senkrecht laufenden breiten Lamellen wird eine moderne sowie geradlinige Ansicht erzeugt. Es sind keine Schrauben oder Nieten sichtbar, die diese hochwertige Optik stören. So wird Ihr Gerätehaus zum Hingucker im Außenbereich.

3 Berry-Kaminholzregale

Sie möchten neben Ihren Geräten und Werkzeugen auch gerne Kaminholz verstauen? Dann erweitern Sie Ihr Gerätehaus ganz einfach mit einem Kaminholzregal von Hörmann.

Außerdem eignet sich das Kaminholzregal auch ideal als Aufbewahrungsmöglichkeit. So sind z.B. Ihre Gartengeräte oder der Grill gut geschützt untergestellt.



Stauraumsysteme

Schnelle und einfache Montage

Schaffen Sie in Ihrem Garten Raum für die wirklich schönen Dinge. Mit den Stauraumsystemen von Hörmann haben Sie Ihre wichtigsten Gartengeräte, Werkzeuge, Kaminholz und alles andere zu jeder Zeit am richtigen Platz. Alle Hörmann Stauraumsysteme werden in einem maximalen Vorfertigungsgrad angeliefert, das passende Werkzeug ist ebenfalls im Lieferumfang enthalten. So gestaltet sich der Aufbau und die Montage schnell und unkompliziert.

Technische Daten

Berry-Gerätehaus

Motiv:	Modern oder Classic
Dachform:	Satteldach oder Pultdach
Größen:	2,4 m x 1,5 m 2,4 m x 2,8 m 3,1 m x 2,8 m
Tür:	1-flügelig oder 2-flügelig
Farben:	9 Standardfarben oder 1 Dekor oder in RAL

Passendes Zubehör:

Die Gerätehäuser lassen sich innen und außen mit cleverem, praktischem Zubehör, wie Fahrradhalter, Werkzeughalter, Regalböden, Rankgitter oder vielem mehr ergänzen.

Weitere Infos erhalten Sie bei unserem Fachpersonal.





Bild: Teckentrupp

Garagentore, die mitdenken Smart und sicher!

Garagen sind längst mehr als einfach nur ein Abstellplatz für das Fahrzeug. Sie vereinen heute den abschließbaren Heimparkplatz oft mit zusätzlichem Raum für Fahrräder oder Gartengeräte und lassen den ästhetischen Aspekt nicht zu kurz kommen: Garagen und insbesondere Garagentore sind in unzähligen Formen und Farben verfügbar, sodass sie ganz individuell und zum Wohnhaus passend abgestimmt werden können. Doch auch was Funktionalität und Sicherheit betrifft, punkten moderne Garagentore in vielerlei Hinsicht.

Vor allem Sektionaltore erfreuen sich zunehmender Beliebtheit. Nicht nur wegen des wegfallenden Öffnungsradius, den beispielsweise Schwing- oder Flügeltore benötigen, sondern auch, weil sie durch den Einbau hinter der Garagenöffnung die volle Durchfahrtsbreite bzw. -höhe nutzbar machen.



Bild: Novoferr

Komfort-Steuerung

Auch die Bedienung der Garagentore sorgt für zunehmend mehr Komfort. Elektroantriebe und die bequeme Öffnung des Tores per Knopfdruck sind quasi schon Standard. Noch komfortabler wird es dank intelligenter Steuerungen. Dazu gehört die Integration der Torantriebsbedienung in Smart Home-Systeme und die Steuerung über nur ein Endgerät – über das Smartphone. Intelligente Garagentore, die „mitdenken“, verfügen außerdem über Lichtschranken, die Hindernisse oder Kinder, die mit dem Roller noch schnell in die Garage huschen, erkennen und sofort stoppen bzw. wieder hochfahren.

Ein nicht zu vernachlässigender Sicherheitsfaktor ist die Beleuchtung von Garage und Garagentor, die beispielsweise per LED-Stripes und in Verbindung mit einem Bewegungsmelder auch noch sparsam von Statten geht. Und natürlich sind neue Gargentor-Modelle führend in Sachen Einbruchsicherheit. Nicht nur, dass sie in Materialstärke und Stabilität überzeugen, moderne Tore lassen sich auch an das Alarm- und Sicherheitssystem des Hauses anbinden.

Fragen Sie uns!

Unsere Berater helfen Ihnen auf der Suche nach intelligenten Systemen oder zur Nachrüstung Ihres Garagentors gerne weiter.



Gönnen Sie sich diesen Komfort

Garagen-Sektionaltore

HÖRMANN
Tore • Türen • Zargen • Antriebe

Sektionaltore

Platzsparend geöffnet und sicher geschlossen

Garagen-Sektionaltore öffnen senkrecht und liegen platzsparend unter der Decke. Durch dieses Konstruktionsprinzip bieten sie maximalen Platz vor und in der Garage. Garagen-Sektionaltore können in jede Garagenöffnung eingebaut werden – mit einem Plus an Durchfahrtsbreite. Gönnen Sie sich diesen Komfort.



BiSecur Funktechnik

Intelligenter Bedienkomfort

Bedienen Sie einfach, sicher und komfortabel per Handsender, Funktaster oder Smartphone Ihre Garagen- und Einfahrtstor-Antriebe, Tür-Antriebe, Haustürschlösser, Licht und mehr. Alle Antriebe, Empfänger und Bedienelemente mit BiSecur Funktechnik sind miteinander zu 100 % kompatibel.

Smarte Funktionen für Ihr Garagentor

Die Entscheidung für Türen und Tore in den eigenen vier Wänden ist keine alltägliche und will sorgfältig getroffen sein. Auf der Suche nach einer dauerhaften Lösung sind eine ansprechende Optik, hohe Funktionalität und der Sicherheitsaspekt entscheidende Kriterien. Die breite Hörmann-Produktpalette erfüllt diese und noch viele weitere.



Fingerklemmschutz außen und innen und an den Scharnieren

Durch die einzigartige Form der Torglieder gibt es keine Quetschstellen. Weder zwischen den Lamellen noch an den Scharnieren.

Wertbeständig bauen

Sie suchen nach qualitativ hochwertigen, flexiblen und variantenreichen Lösungen für Neubau und Modernisierung für alle Gebäudebereiche aus einer Hand?

Fragen Sie uns!

Hörmann bietet Ihnen eine große Auswahl verschiedener Modelle, Ausführungen und Angebote. Unser Fachpersonal informiert und berät Sie gerne ausführlich zum Thema Türen und Tore, Zargen und Antriebe.



Ein echter Blickfang

Aluminium-Haustüren

HÖRMANN
Tore • Türen • Zargen • Antriebe



Aluminium-Haustüren

Türdesign für höchste Ansprüche

Mit einer Hörmann Aluminium-Haustür bereiten Sie Ihren Gästen einen schönen Empfang. Und natürlich erfreut das ausgereifte Design der Hörmann Türen auch Sie und Ihre Familie, Tag für Tag. Die Türen sind ein echter Blickfang, von außen und innen harmonisieren sie ideal mit Ihren Zimmertüren. Einfach schön!



Türblatt ohne sichtbares Flügelprofil

Das formschöne, innen und außen vollflächige Türblatt mit innenliegendem Flügelprofil erfüllt höchste Gestaltungsansprüche. Die Innenansicht harmoniert ideal mit Ihren Zimmertüren.

Die Entscheidung für Türen und Tore in den eigenen vier Wänden ist keine alltägliche und will sorgfältig getroffen sein. Auf der Suche nach einer dauerhaften Lösung sind eine ansprechende Optik, hohe Funktionalität und der Sicherheitsaspekt entscheidende Kriterien. Die breite Hörmann-Produktpalette erfüllt diese und noch viele weitere.



Serienmäßige Sicherheitsausstattung

Hörmann-Haustüren machen es potenziellen Langfingern besonders schwer. So schützen Sie Ihr Zuhause vor ungebetenen Gästen. Und die zertifizierte Sicherheit sieht man Ihrer Tür nicht an, im Gegensatz zu vielen Wettbewerbslösungen.

Wertbeständig bauen

Sie suchen nach qualitativ hochwertigen, flexiblen und variantenreichen Lösungen für Neubau und Modernisierung für alle Gebäudebereiche aus einer Hand?

Fragen Sie uns!

Hörmann bietet Ihnen eine große Auswahl verschiedener Modelle, Ausführungen und Angebote. Unser Fachpersonal informiert und berät Sie gerne ausführlich zum Thema Türen und Tore, Zargen und Antriebe.



Augmented Reality – erweiterte Realität

Entdecken Sie spannende Zusatzinhalte mit der kostenlosen App „Bauvista AR“

Mit unserer App lassen sich die „GartenIdeen“ ganz neu erleben. Virtuelle Zusatzinformationen wie Bildergalerien oder Videos warten auf Sie. Gleich „Bauvista AR“ herunterladen, öffnen und das Handy über Bilder mit dem AR-Symbol halten. Sie werden Ihren Augen nicht trauen.



Probieren Sie es gleich hier an unserem Beispiel.

„Bauvista AR“ herunterladen, öffnen und Bild scannen. Viel Spaß!



Jetzt das Bild
scannen und
Video ansehen.



Jetzt die App herunterladen



App im Store herunterladen

Laden Sie sich die kostenlose Bauvista AR-App im App-Store (Apple) oder Play-Store (Google) herunter.



Bauvista AR-App öffnen

Öffnen und verwenden Sie die App überall dort, wo das Bauvista AR-Logo abgebildet ist.

Smartphone auf die Seite halten

Halten Sie Ihr Smartphone mit der Kamera auf die Seite des Gartenkataloges und drücken Sie den Scan-Button.

Bitte beachten Sie, dass es bei älteren oder leistungsschwachen Endgeräten zu Funktionsbeeinträchtigungen kommen kann.



Video: gettyimages



Die Zukunft ist Solar

PHOTOVOLTAIK
Umweltschutz Speicher Autark
Sicherheit Energieeffizienz Umwelt Ressourcen
Nachhaltig Verantwortung
Clever Beraten Planen Realisieren Ökologisch Natur
Klima Solar
Sonnenenergie
Energieversorgung



PHOTOVOLTAIKANLAGEN

AB SOFORT BEI UNS!

Beraten ➤ Planen ➤ Realisieren

- Individuell auf Ihre Wünsche abgestimmt
- von ganz Klein bis ganz Groß
- mit oder ohne Speicher
- Große Auswahl an verschiedenen Systemen

*Machen
Sie sich
unabhängig*

Ihr PV-Team:

- Safyan Mukhtar · Tel.: 02721 60031-7917
- Gregor Becker · Tel.: 02761 9025 -7615



**Raiffeisen
Sauer-Siegerland**



Hier bitte scannen



**Raiffeisen
Sauer-Siegerland**

**MACHEN SIE MEHR
AUS IHREM GARTEN!**



**Kommen Sie zu uns und stellen Sie uns Ihr Projekt vor.
Wir helfen Ihnen mit Rat und Tat!**

Raiffeisen-Markt

Am Eckenbach 37-39 | 57439 Attendorn
Telefon: 02722 93736
E-Mail: info@raiffeisen-sauer-siegerland.de

Raiffeisen Baustoffe-Gartencenter

Am Eiskeller 2 | 57489 Drolshagen
Telefon: 02761 97646
E-Mail: drolshagen@raiffeisen-sauer-siegerland.de

Raiffeisen Baustoffe-Gartencenter

Neukamp 2 | 57368 Lennestadt-Neukamp
Telefon: 02721 600310
E-Mail: lennestadt@raiffeisen-sauer-siegerland.de

Raiffeisen-Markt

Hugo-Ruegenberg-Str. 3 | 57462 Olpe
Telefon: 02761 90250
E-Mail: olpe@raiffeisen-sauer-siegerland.de

Raiffeisen-Markt

Marburger Str. 295 | 57223 Kreuztal – Ferndorf
Telefon: 02732 59100
E-Mail: kreuztal@raiffeisen-sauer-siegerland.de

Raiffeisen Baustoffe-Gartencenter

Kölner Str. 1 | 57482 Wenden – Rothemühle
Telefon: 02762 4004220
E-Mail: rothemuehle@raiffeisen-sauer-siegerland.de

Raiffeisen Tankstelle

Mecklinghauser Str. 3 | 57439 Attendorn – Helden

Raiffeisen Tankstelle

Attendorner Str. 135 | 57413 Finnentrop – Heggen

Raiffeisen Tankstelle

Ihnestr. 131 | 57439 Attendorn – Listerscheid

Raiffeisen Tankstelle

Hauptstr. 6 | 57482 Wenden

Raiffeisen Tankstelle

Kölner Str. 9 | 57482 Wenden-Rothemühle

Raiffeisen Tankpunkt Olpe

Saßmicker Hammer 20 | 57462 Olpe – Dahl

Besuchen Sie
unsere Muster-
ausstellung
in Drolshagen und
Lennestadt.



BAUVISTA

Starke Partner für
Bauen · Wohnen · Garten

Wir sind Mitglied von Bauvista. Unser Ansprechpartner als Komplettanbieter für Baustoff-Fachhandel, Baumarkt und Garten mit jahrzehntelanger Erfahrung und ausgewiesener Expertise.